

西日本レイنز 月次サマリーレポート (2022年7月度)

サマリーレポートについて

このレポートは、公益社団法人西日本不動産流通機構（西日本レイنز）に登録されている物件情報の集計結果である「市況動向データ」の中から、主要エリアを抜粋し不動産流通市場の月次の動きについて要約・解説したものです。ここでは、当機構に報告された中古戸建住宅及び中古マンションの成約物件の件数・価格等について、対象エリアの最新動向を分析・紹介しています。

なお、西日本レイنزが所管する17県全てのエリア別動向については、別途「市況動向データ」に掲載した原数値による「県別等レポート」をご参照下さい。

掲載データについて

- 集計対象は、媒介契約物件のほか当機構会員の売主及び代理物件を含みます。
- 各月とも月初から月末までに当機構に成約報告があった（売買契約が成立した）中古物件を集計。
- 中古戸建住宅は土地面積が50㎡以上500㎡未満、中古マンションは専有面積が350㎡未満を対象。
- このレポートでは集計した原数値を3ヶ月後方移動平均した値を掲載しています。なお、2021年2月より、他機構に合わせて中古マンション㎡単価の数値を、集計値の価格÷専有面積に変更しています。

Contents

1. 2022年7月 中国・四国・九州別の中古戸建住宅成約状況
2. 2022年7月 中国・四国・九州別の中古マンション成約状況
3. 2022年7月 岡山県の中古住宅成約状況
4. 2022年7月 広島県の中古住宅成約状況
5. 2022年7月 香川県の中古住宅成約状況
6. 2022年7月 福岡県の中古住宅成約状況
7. 2022年7月 熊本県の中古住宅成約状況

公益社団法人西日本不動産流通機構について

公益社団法人西日本不動産流通機構は、西日本地域（鳥取・島根・岡山・広島・山口・徳島・香川・愛媛・高知・福岡・佐賀・長崎・熊本・大分・宮崎・鹿児島・沖縄の17県）において、宅地建物取引業法に基づく専属専任媒介契約、専任媒介契約に関わる宅地又は建物の情報の登録及び提供や、指定流通機構制度の調査研究等を通じて、依頼者の利益の一層の保護・増進と透明性の高い不動産流通市場の形成を図ることを目的として、国土交通大臣の指定を受けて設立された公益社団法人です。

レイنزとは

宅地建物取引業者間で不動産情報をパソコンやファクスを端末として、コンピュータを通じて情報交換を行う標準情報システムのことです。「不動産流通標準情報システム」=Real Estate Information Network Systemの頭文字をとって(REINS)と呼ばれています。



2022 (令和4) 年 8 月 16 日

公益社団法人 西日本不動産流通機構

〒732-0824 広島県広島市南区的場町1丁目1番21号
クリスタルタワー6階

TEL (082) 568-5850 FAX (082) 568-5851

1. 2022年7月 中国・四国・九州別の中古戸建住宅成約状況

前年比で中国・九州の件数は12ヶ月連続減、九州の価格は上昇続く

○中国地方

成約件数は171件と前年比で4.8%減少し、12ヶ月連続で前年同月を下回った。平均成約価格は1,593万円で前年比プラス0.4%と、引き続き横ばいとなった。土地面積は205.2㎡と前年比で2.1%縮小し、6ヶ月連続で前年同月を下回った。建物面積は111.5㎡と前年比で3.9%縮小し、6月に続いて前年同月を下回った。

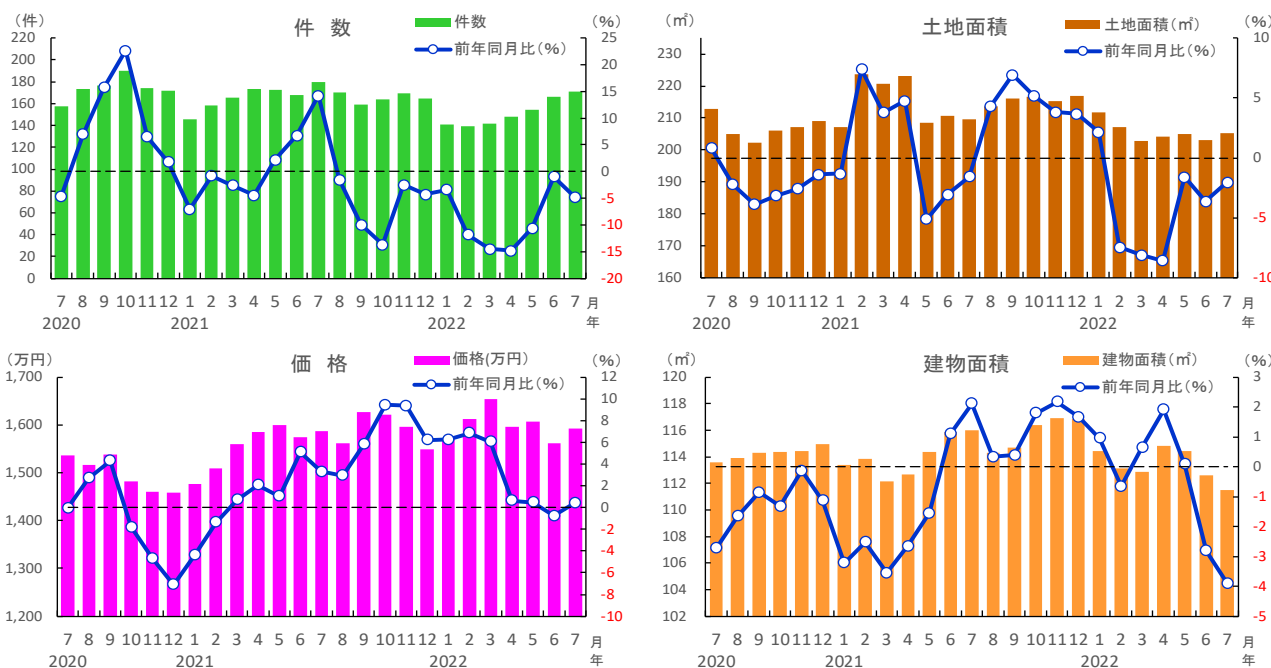
○四国地方

成約件数は56件と前年比で4.3%増加し、12ヶ月ぶりに前年同月を上回った。平均成約価格は1,464万円と前年比で1.0%下落し、4ヶ月ぶりに前年同月を下回った。土地面積は202.6㎡と前年比で1.4%縮小、建物面積は111.9㎡と前年比で4.5%縮小し、双方とも6月に続いて前年同月を下回った。

○九州地方

成約件数は217件で前年比マイナス27.8%の大幅減となり、12ヶ月連続で前年同月を下回った。平均成約価格は1,975万円と前年比で4.0%上昇し、6月に続いて前年同月を上回った。土地面積は232.6㎡と前年比で3.0%拡大し、6月に続いて前年同月を上回った。建物面積は113.9㎡で前年比マイナス0.5%と、ほぼ横ばいながら21年3月から17ヶ月連続で前年同月を下回った。

■中国地方 中古戸建住宅の成約状況

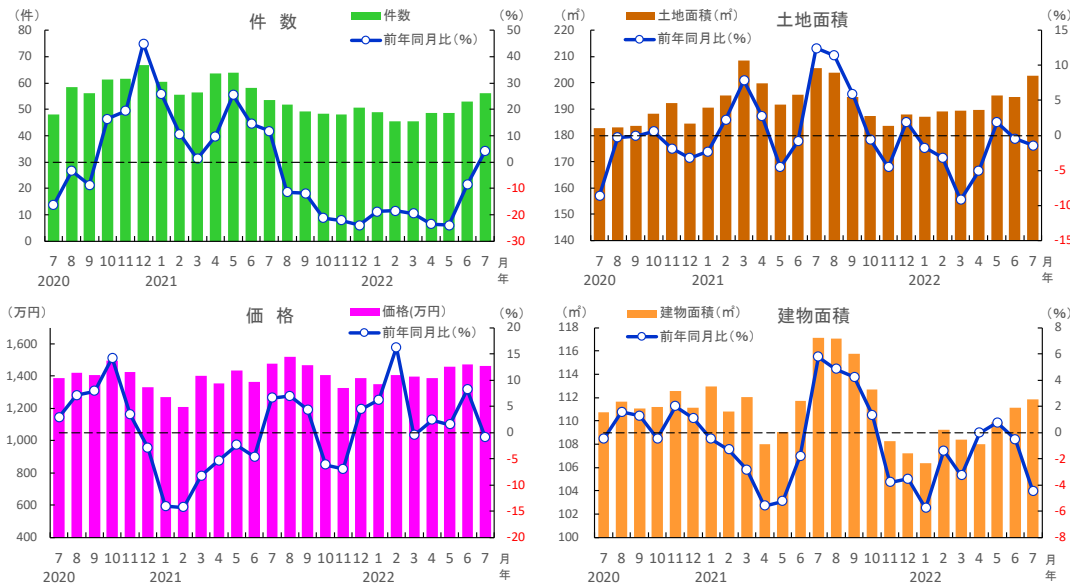


中国地方	2021年						2022年						
	7月	8月	9月	10月	11月	12月	1月	2月	3月	4月	5月	6月	7月
成約件数(件)	180	170	159	164	170	164	141	139	141	148	154	166	171
前年同月比(%)	14.2	-1.5	-10.0	-13.7	-2.5	-4.3	-3.4	-11.8	-14.5	-14.8	-10.6	-1.0	-4.8
成約価格(万円)	1,586	1,561	1,627	1,621	1,597	1,549	1,568	1,611	1,653	1,595	1,607	1,562	1,593
前年同月比(%)	3.3	2.9	5.8	9.4	9.4	6.2	6.3	6.8	6.1	0.6	0.5	-0.7	0.4
成約土地面積(㎡)	209.5	213.8	216.2	216.7	215.2	216.8	211.7	207.0	202.8	204.0	205.0	203.1	205.2
前年同月比(%)	-1.6	4.3	6.9	5.2	3.8	3.7	2.1	-7.5	-8.1	-8.6	-1.6	-3.6	-2.1
成約建物面積(㎡)	116.0	114.3	114.7	116.4	116.9	116.9	114.4	113.1	112.9	114.8	114.4	112.6	111.5
前年同月比(%)	2.1	0.3	0.4	1.8	2.2	1.7	1.0	-0.7	0.6	1.9	0.1	-2.8	-3.9
築年数(年)	30.1	30.1	30.1	29.8	30.1	30.4	30.8	30.7	31.0	32.4	32.9	32.6	32.1

※数字は、3カ月後方移動平均値

1. 2022年7月 中国・四国・九州別の中古戸建住宅成約状況

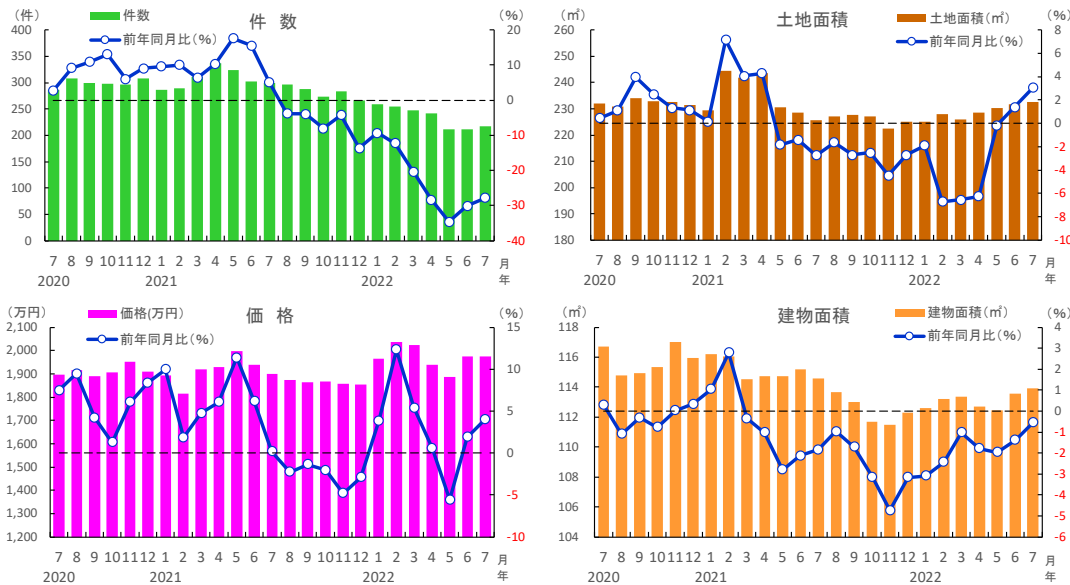
■四国地方 中古戸建住宅の成約状況



四国地方	2021年						2022年						
	7月	8月	9月	10月	11月	12月	1月	2月	3月	4月	5月	6月	7月
成約件数(件)	54	52	49	48	48	51	49	45	45	49	49	53	56
前年同月比(%)	11.8	-11.4	-11.9	-21.2	-22.2	-24.0	-18.8	-18.6	-19.5	-23.6	-24.0	-8.6	4.3
成約価格(万円)	1,478	1,518	1,466	1,404	1,327	1,387	1,349	1,406	1,395	1,389	1,456	1,473	1,464
前年同月比(%)	6.5	6.9	4.3	-6.2	-7.0	4.4	6.2	16.2	-0.6	2.4	1.5	8.2	-1.0
成約土地面積(m ²)	205.5	203.8	194.6	187.3	183.5	188.0	187.1	189.0	189.4	189.7	195.3	194.5	202.6
前年同月比(%)	12.4	11.4	5.9	-0.6	-4.5	1.9	-1.8	-3.2	-9.2	-5.0	1.9	-0.5	-1.4
成約建物面積(m ²)	117.1	117.1	115.7	112.7	108.3	107.2	106.4	109.3	108.4	108.0	109.9	111.2	111.9
前年同月比(%)	5.8	4.8	4.2	1.3	-3.8	-3.5	-5.8	-1.4	-3.3	-0.0	0.7	-0.5	-4.5
築年数(年)	29.4	29.6	29.4	30.4	31.6	31.4	31.5	30.8	31.2	31.6	30.7	31.9	31.9

※数字は、3ヵ月後方移動平均値

■九州地方 中古戸建住宅の成約状況



九州地方	2021年						2022年						
	7月	8月	9月	10月	11月	12月	1月	2月	3月	4月	5月	6月	7月
成約件数(件)	300	297	287	274	284	267	259	254	248	241	211	211	217
前年同月比(%)	5.0	-3.8	-3.9	-8.1	-4.3	-13.6	-9.3	-12.2	-20.3	-28.3	-34.6	-30.0	-27.8
成約価格(万円)	1,898	1,874	1,864	1,867	1,857	1,853	1,966	2,037	2,023	1,939	1,887	1,975	1,975
前年同月比(%)	0.2	-2.3	-1.3	-2.1	-4.8	-2.9	3.8	12.3	5.4	0.6	-5.6	1.9	4.0
成約土地面積(m ²)	225.7	227.2	227.8	227.0	222.4	225.2	225.1	228.0	226.0	228.5	230.1	231.7	232.6
前年同月比(%)	-2.7	-1.6	-2.7	-2.5	-4.5	-2.7	-1.9	-6.7	-6.5	-6.2	-0.2	1.4	3.0
成約建物面積(m ²)	114.6	113.7	113.0	111.7	111.5	112.3	112.6	113.2	113.4	112.7	112.5	113.6	113.9
前年同月比(%)	-1.8	-1.0	-1.7	-3.1	-4.7	-3.2	-3.1	-2.4	-1.0	-1.8	-2.0	-1.4	-0.5
築年数(年)	28.5	28.3	27.9	28.3	28.5	28.9	27.8	27.1	27.8	28.5	29.4	28.8	28.9

※数字は、3ヵ月後方移動平均値

2. 2022年7月 中国・四国・九州別の中古マンション成約状況

前年比で件数は中国・九州が減少続き、㎡単価は四国・九州の上昇続く

○中国地方

成約件数は137件と前年比で4.4%減少し、4ヶ月連続で前年同月を下回った。平均成約㎡単価は28.4万円で前年比マイナス0.1%と、ほぼ横ばいながら21年3月以来16ヶ月ぶりに前年同月を下回った。価格は2,052万円で、前年同月と同水準となった。専有面積は72.2㎡で、前年同月と同水準となった。

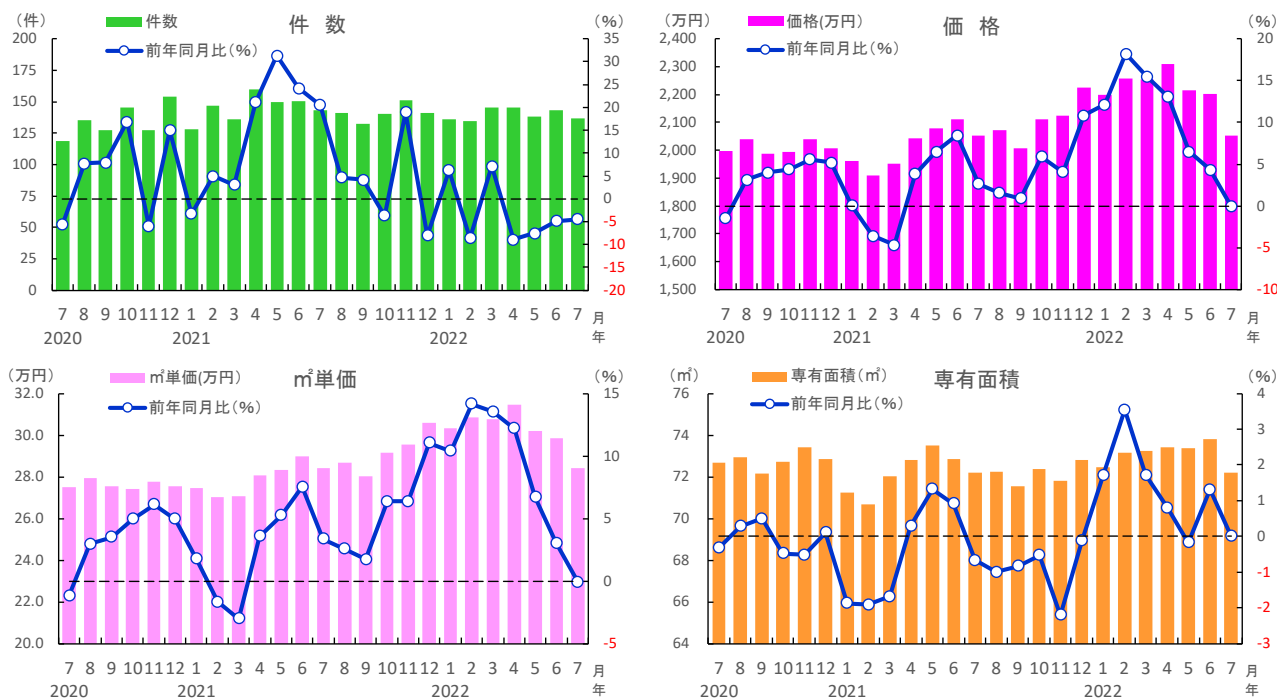
○四国地方

成約件数は50件で前年比プラス26.9%の大幅増となり、3ヶ月連続で前年同月を上回った。平均成約㎡単価は23.4万円と前年比で8.8%上昇、成約価格は1,690万円と前年比プラス11.8%の2ケタ上昇となり、双方とも6月に続いて前年同月を上回った。専有面積は72.1㎡と前年比で2.6%拡大し、6ヶ月連続で前年同月を上回った。

○九州地方

成約件数は377件で前年比マイナス20.4%の大幅減となり、12ヶ月連続で前年同月を下回った。平均成約㎡単価は31.9万円と前年比で7.1%上昇し、20年12月から20ヶ月連続で前年同月を上回った。成約価格は2,142万円と前年比で5.8%上昇し、2020年7月から25ヶ月連続で前年同月を上回った。専有面積は67.1㎡と前年比で1.4%縮小し、4ヶ月連続で前年同月を下回った。

■中国地方 中古マンションの成約状況

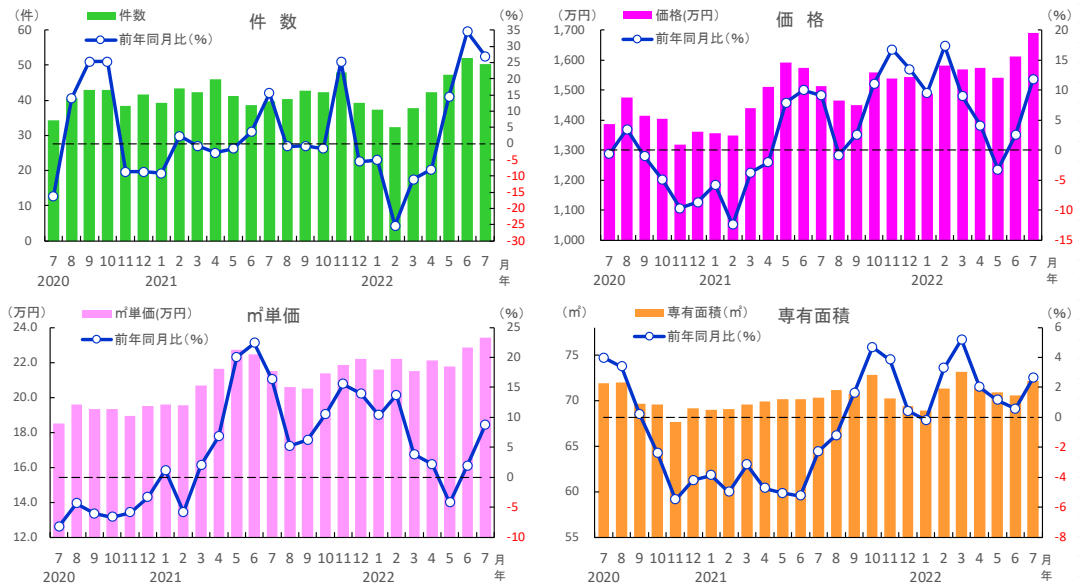


中国地方	2021年						2022年						
	7月	8月	9月	10月	11月	12月	1月	2月	3月	4月	5月	6月	7月
成約件数(件)	143	141	133	140	151	141	136	134	146	146	138	143	137
前年同月比(%)	20.5	4.7	4.2	-3.7	18.9	-8.0	6.3	-8.6	7.1	-9.0	-7.6	-4.9	-4.4
成約㎡単価(万円)	28.4	28.7	28.0	29.1	29.5	30.6	30.3	30.8	30.7	31.5	30.2	29.9	28.4
前年同月比(%)	3.4	2.6	1.7	6.4	6.4	11.0	10.4	14.2	13.6	12.2	6.7	3.0	-0.1
成約価格(万円)	2,051	2,071	2,008	2,110	2,123	2,225	2,198	2,257	2,253	2,310	2,215	2,203	2,052
前年同月比(%)	2.7	1.6	0.9	5.9	4.1	10.9	12.1	18.2	15.5	13.1	6.5	4.3	0.0
成約専有面積(㎡)	72.2	72.2	71.6	72.4	71.8	72.8	72.5	73.2	73.3	73.4	73.4	73.8	72.2
前年同月比(%)	-0.7	-1.0	-0.8	-0.5	-2.2	-0.1	1.7	3.5	1.7	0.8	-0.2	1.3	0.0
築年数(年)	21.6	21.6	23.0	22.7	22.4	21.2	21.8	21.9	21.3	21.2	22.0	23.5	24.6

※数字は、3ヵ月後方移動平均値

2. 2022年7月 中国・四国・九州別の中古マンション成約状況

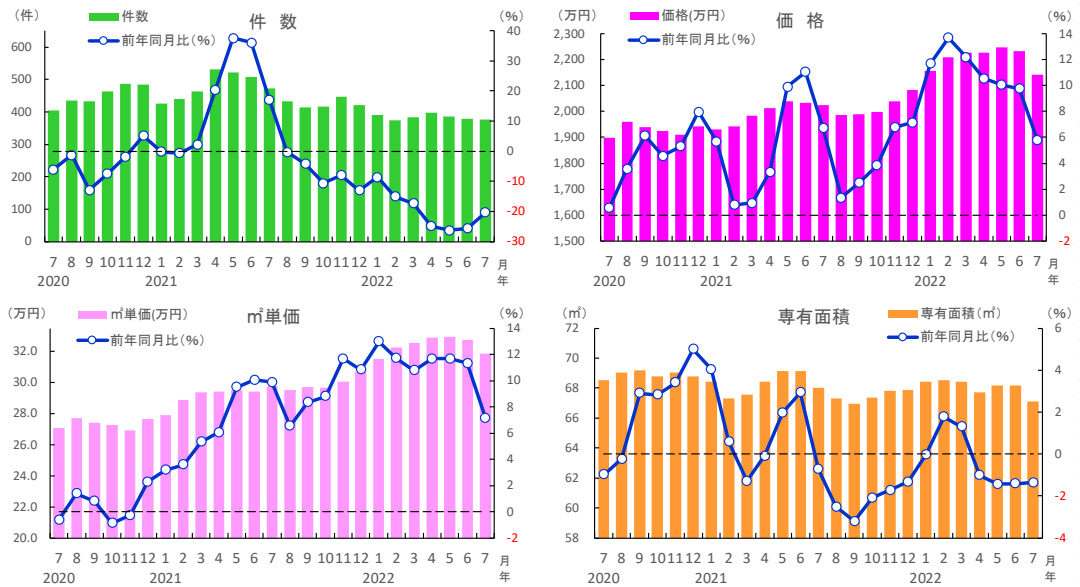
■四国地方 中古マンションの成約状況



四国地方	2021年						2022年						
	7月	8月	9月	10月	11月	12月	1月	2月	3月	4月	5月	6月	7月
成約件数(件)	40	40	43	42	48	39	37	32	38	42	47	52	50
前年同月比(%)	15.5	-0.8	-0.8	-1.6	25.2	-5.6	-5.1	-25.4	-11.0	-8.0	14.5	34.5	26.9
成約m ² 単価(万円)	21.5	20.6	20.5	21.4	21.9	22.2	21.6	22.2	21.5	22.1	21.8	22.9	23.4
前年同月比(%)	16.3	5.2	6.2	10.5	15.5	13.9	10.3	13.7	3.8	2.2	-4.2	1.9	8.8
成約価格(万円)	1,512	1,465	1,451	1,559	1,538	1,545	1,487	1,582	1,569	1,574	1,541	1,613	1,690
前年同月比(%)	9.1	-0.8	2.6	11.1	16.8	13.5	9.6	17.4	9.0	4.1	-3.2	2.5	11.8
成約専有面積(m ²)	70.3	71.1	70.7	72.8	70.2	69.4	68.9	71.3	73.1	71.3	70.9	70.5	72.1
前年同月比(%)	-2.3	-1.2	1.6	4.7	3.8	0.4	-0.2	3.3	5.2	2.0	1.1	0.6	2.6
築年数(年)	23.5	23.9	23.4	22.9	23.4	23.5	23.3	22.2	23.1	22.9	23.6	22.5	22.3

※数字は、3ヵ月後方移動平均値

■九州地方 中古マンションの成約状況



九州地方	2021年						2022年						
	7月	8月	9月	10月	11月	12月	1月	2月	3月	4月	5月	6月	7月
成約件数(件)	473	433	414	415	447	422	389	373	383	398	385	378	377
前年同月比(%)	17.1	-0.2	-4.2	-10.6	-7.9	-13.1	-8.5	-15.0	-17.3	-24.9	-26.2	-25.6	-20.4
成約m ² 単価(万円)	29.8	29.5	29.7	29.7	30.1	30.7	31.5	32.3	32.5	32.9	33.0	32.8	31.9
前年同月比(%)	9.9	6.5	8.3	8.8	11.7	10.8	13.0	11.7	10.8	11.7	11.7	11.3	7.1
成約価格(万円)	2,025	1,985	1,989	1,998	2,041	2,082	2,158	2,210	2,226	2,226	2,246	2,232	2,142
前年同月比(%)	6.7	1.4	2.5	3.8	6.8	7.2	11.7	13.7	12.2	10.6	10.1	9.8	5.8
成約専有面積(m ²)	68.0	67.3	67.0	67.4	67.8	67.9	68.4	68.5	68.4	67.7	68.2	68.2	67.1
前年同月比(%)	-0.7	-2.5	-3.2	-2.1	-1.7	-1.3	-0.0	1.8	1.3	-1.0	-1.4	-1.4	-1.4
築年数(年)	23.8	23.7	23.5	23.4	23.3	23.2	23.0	23.0	22.9	22.8	22.8	23.2	23.9

※数字は、3ヵ月後方移動平均値

3. 2022年7月 岡山県の中古住宅成約状況

前年比で戸建・マンションとも件数減・価格下落に

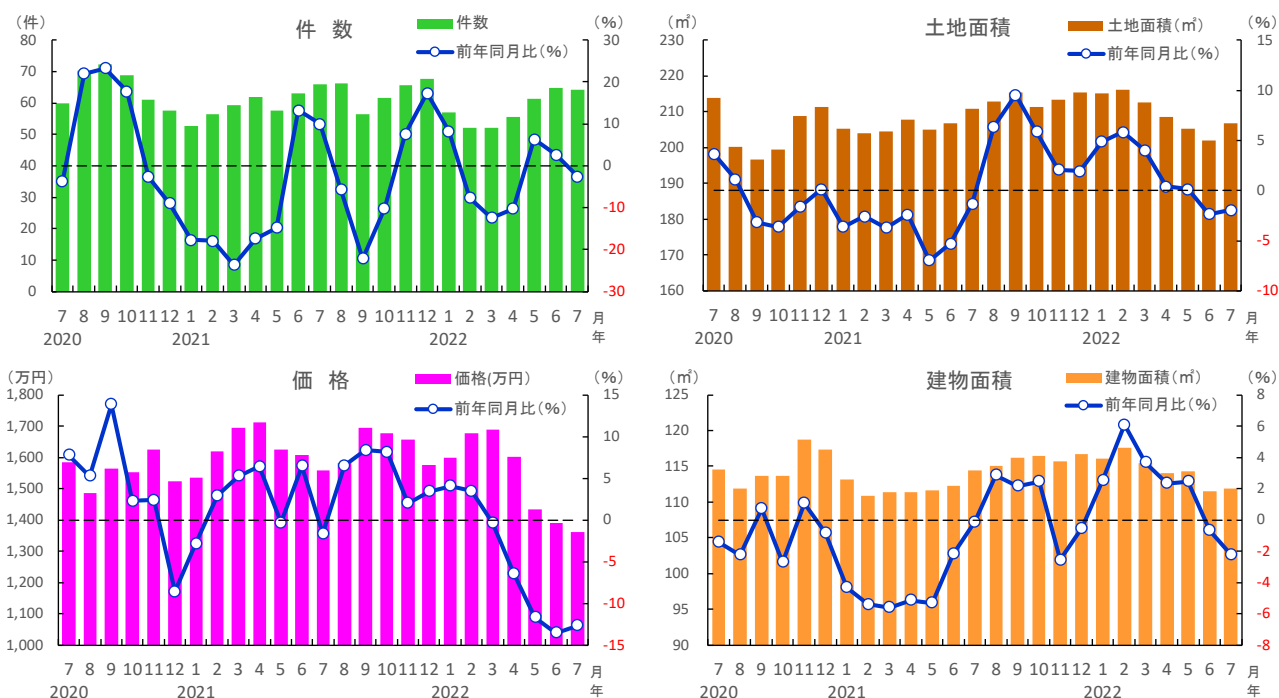
○中古戸建住宅

成約件数は64件と前年比で2.5%減少し、3ヶ月ぶりに前年同月を下回った。平均成約価格は1,361万円と前年比マイナス12.7%の2ケタ下落となり、5ヶ月連続で前年同月を下回った。土地面積は206.8㎡と前年比で2.0%縮小、建物面積は111.9㎡と前年比で2.2%縮小し、双方とも6月に続いて前年同月を下回った。

○中古マンション

成約件数は33件で前年比マイナス10.8%の2ケタ減となり、6ヶ月連続で前年同月を下回った。平均成約㎡単価は26.1万円と前年比で9.4%下落、成約価格は1,775万円と前年比マイナス12.8%の2ケタ下落となり、双方とも8ヶ月ぶりに前年同月を下回った。専有面積は67.8㎡と前年比で4.1%縮小し、21年2月以来17ヶ月ぶりに前年同月を下回った。

■岡山県 中古戸建住宅の成約状況

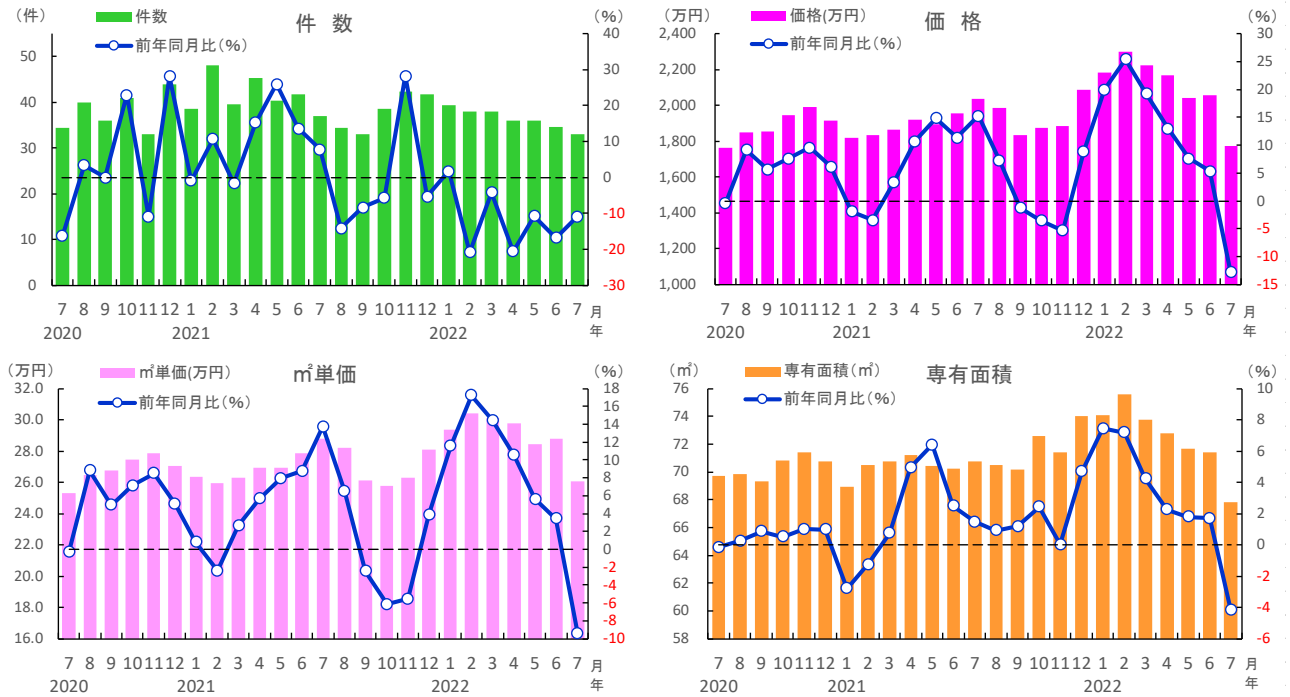


岡山県	2021年						2022年						
	7月	8月	9月	10月	11月	12月	1月	2月	3月	4月	5月	6月	7月
成約件数(件)	66	66	56	62	66	68	57	52	52	56	61	65	64
前年同月比(%)	10.0	-5.7	-22.1	-10.2	7.7	17.3	8.2	-7.7	-12.4	-10.2	6.4	2.6	-2.5
成約価格(万円)	1,558	1,583	1,695	1,678	1,656	1,575	1,598	1,676	1,688	1,601	1,433	1,390	1,361
前年同月比(%)	-1.7	6.5	8.4	8.1	2.0	3.4	4.1	3.4	-0.3	-6.5	-11.7	-13.5	-12.7
成約土地面積(㎡)	210.9	212.8	215.3	211.2	213.2	215.4	215.1	216.0	212.7	208.5	205.2	202.0	206.8
前年同月比(%)	-1.3	6.4	9.5	5.9	2.1	2.0	4.9	5.8	4.0	0.4	0.1	-2.3	-2.0
成約建物面積(㎡)	114.4	115.1	116.2	116.4	115.7	116.7	116.1	117.6	115.4	114.1	114.3	111.5	111.9
前年同月比(%)	-0.1	2.9	2.2	2.4	-2.6	-0.5	2.5	6.1	3.7	2.4	2.5	-0.7	-2.2
築年数(年)	30.0	28.8	28.2	28.0	27.9	29.1	29.8	29.6	30.9	32.5	34.7	33.7	33.4

※数字は、3ヵ月後方移動平均値

3. 2022年7月 岡山県の中古住宅成約状況

■岡山県 中古マンションの成約状況



岡山県	2021年						2022年						
	7月	8月	9月	10月	11月	12月	1月	2月	3月	4月	5月	6月	7月
成約件数 (件)	37	34	33	39	42	42	39	38	38	36	36	35	33
前年同月比 (%)	7.8	-14.2	-8.3	-5.7	28.3	-5.3	1.7	-20.8	-4.2	-20.6	-10.7	-16.8	-10.8
成約㎡単価 (万円)	28.8	28.2	26.1	25.8	26.3	28.1	29.4	30.4	30.1	29.8	28.4	28.8	26.1
前年同月比 (%)	13.7	6.5	-2.4	-6.1	-5.6	3.9	11.6	17.2	14.5	10.5	5.6	3.4	-9.4
成約価格 (万円)	2,035	1,986	1,832	1,876	1,885	2,085	2,183	2,299	2,222	2,169	2,042	2,059	1,775
前年同月比 (%)	15.3	7.3	-1.2	-3.5	-5.3	8.8	20.0	25.5	19.2	13.0	7.6	5.4	-12.8
成約専有面積 (㎡)	70.8	70.5	70.1	72.6	71.4	74.0	74.1	75.6	73.7	72.8	71.7	71.4	67.8
前年同月比 (%)	1.5	0.9	1.2	2.4	0.0	4.7	7.4	7.2	4.2	2.2	1.8	1.7	-4.1
築年数 (年)	19.5	20.7	22.6	23.2	22.7	21.1	20.7	19.6	19.6	19.7	21.4	22.0	24.7

※数字は、3カ月後方移動平均値

4. 2022年7月 広島県の中古住宅成約状況

前年比で戸建・マンションとも件数増、価格上昇続く

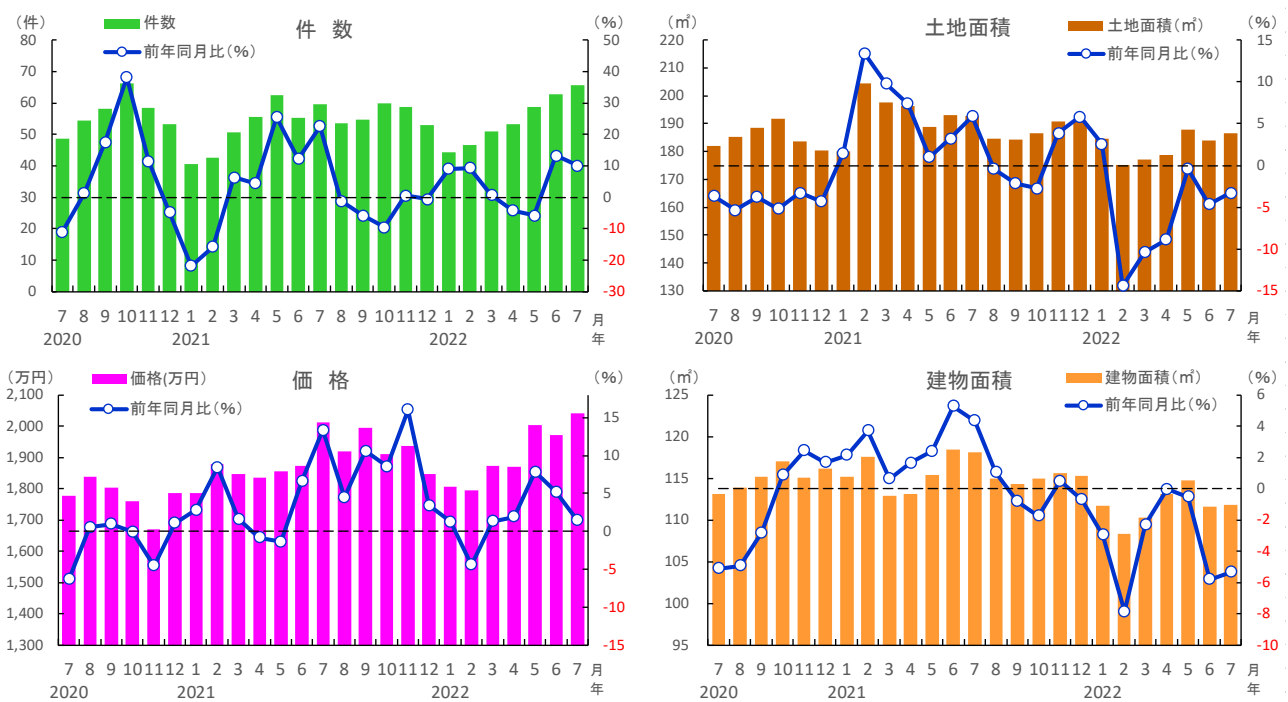
○中古戸建住宅

成約件数は66件で前年比プラス10.1%の2ケタ増となり、6月に続いて前年同月を上回った。平均成約価格は2,042万円と前年比で1.4%上昇し、5ヶ月連続で前年同月を上回った。土地面積は186.4㎡と前年比で3.3%縮小し、6ヶ月連続で前年同月を下回った。建物面積は111.8㎡と前年比で5.3%縮小し、8ヶ月連続で前年同月を下回った。

○中古マンション

成約件数は85件と前年比で1.6%増加し、6月に続いて前年同月を上回った。平均成約㎡単価は30.8万円と前年比で1.9%上昇し、21年4月から16ヶ月連続で前年同月を上回った。成約価格は2,237万円と前年比で1.5%上昇し、10ヶ月連続で前年同月を上回った。専有面積は72.6㎡で前年比マイナス0.4%とほぼ横ばいであった。

■広島県 中古戸建住宅の成約状況

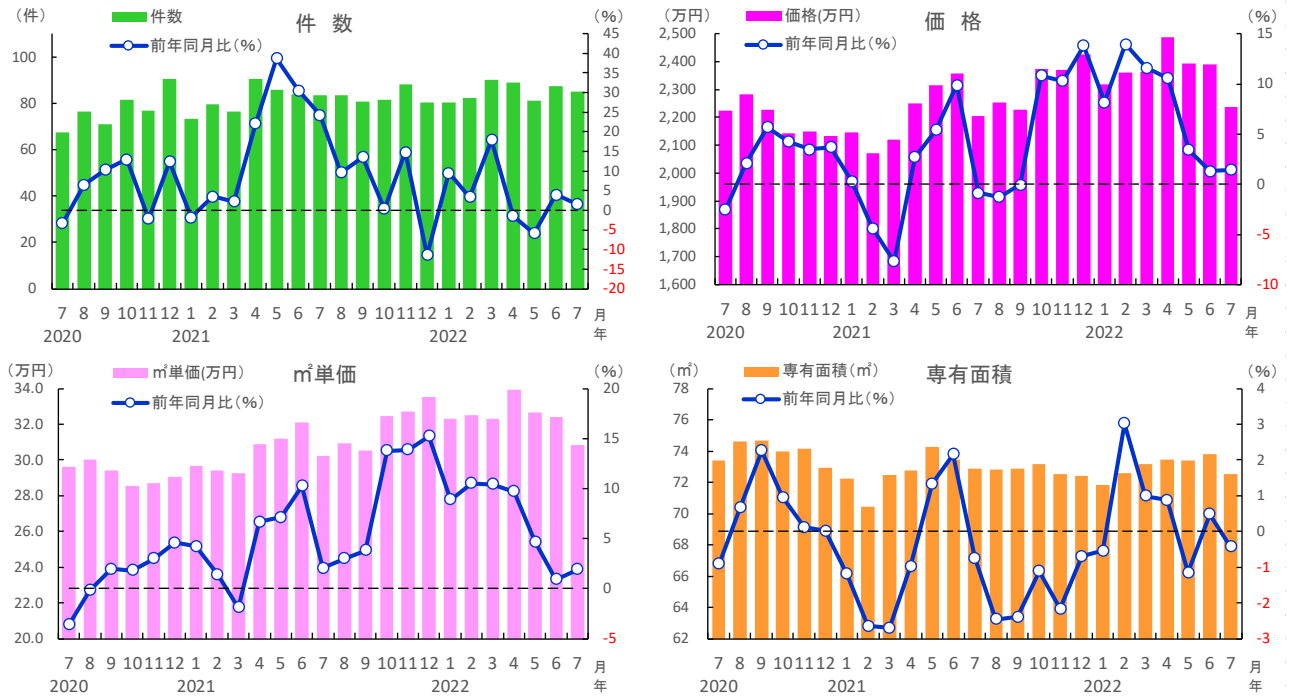


広島県	2021年						2022年						
	7月	8月	9月	10月	11月	12月	1月	2月	3月	4月	5月	6月	7月
成約件数(件)	60	54	55	60	59	53	44	47	51	53	59	63	66
前年同月比(%)	22.6	-1.2	-5.7	-9.5	0.6	-0.6	9.0	9.4	0.7	-4.2	-5.9	13.3	10.1
成約価格(万円)	2,013	1,920	1,995	1,910	1,936	1,846	1,806	1,795	1,872	1,869	2,002	1,970	2,042
前年同月比(%)	13.3	4.4	10.6	8.5	16.0	3.4	1.2	-4.4	1.3	1.9	7.8	5.2	1.4
成約土地面積(㎡)	192.7	184.5	184.4	186.6	190.8	190.9	184.7	175.0	177.2	178.8	188.0	184.0	186.4
前年同月比(%)	5.9	-0.4	-2.1	-2.7	3.9	5.8	2.6	-14.4	-10.4	-8.8	-0.4	-4.6	-3.3
成約建物面積(㎡)	118.1	115.0	114.3	114.9	115.6	115.3	111.7	108.3	110.3	113.1	114.7	111.6	111.8
前年同月比(%)	4.3	1.0	-0.8	-1.7	0.5	-0.7	-3.0	-7.9	-2.3	-0.0	-0.5	-5.8	-5.3
築年数(年)	27.0	28.2	27.7	27.7	27.4	28.1	30.0	30.8	30.5	31.5	31.1	31.0	30.0

※数字は、3ヵ月後方移動平均値

4. 2022年7月 広島県の中古住宅成約状況

■広島県 中古マンションの成約状況



広島県	2021年						2022年						
	7月	8月	9月	10月	11月	12月	1月	2月	3月	4月	5月	6月	7月
成約件数(件)	84	84	81	82	88	80	80	82	90	89	81	87	85
前年同月比(%)	24.3	9.6	13.6	0.4	14.8	-11.4	9.5	3.3	17.9	-1.5	-5.8	4.0	1.6
成約m ² 単価(万円)	30.2	30.9	30.5	32.5	32.7	33.5	32.3	32.5	32.3	33.9	32.7	32.4	30.8
前年同月比(%)	2.1	3.0	3.8	13.8	13.9	15.2	8.9	10.5	10.4	9.7	4.7	0.9	1.9
成約価格(万円)	2,205	2,253	2,227	2,375	2,372	2,426	2,320	2,361	2,364	2,488	2,395	2,389	2,237
前年同月比(%)	-0.8	-1.3	-0.1	10.9	10.3	13.8	8.2	14.0	11.6	10.6	3.4	1.3	1.5
成約専有面積(m ²)	72.9	72.8	72.9	73.2	72.5	72.4	71.8	72.6	73.2	73.4	73.4	73.8	72.6
前年同月比(%)	-0.7	-2.5	-2.4	-1.1	-2.2	-0.7	-0.5	3.0	1.0	0.9	-1.2	0.5	-0.4
築年数(年)	22.8	22.3	23.2	22.8	22.8	22.0	23.0	23.2	22.9	22.5	23.6	24.7	25.3

※数字は、3ヵ月後方移動平均値

5. 2022年7月 香川県の中古住宅成約状況

前年比で戸建は件数減・価格下落、マンションは件数増・価格上昇続く

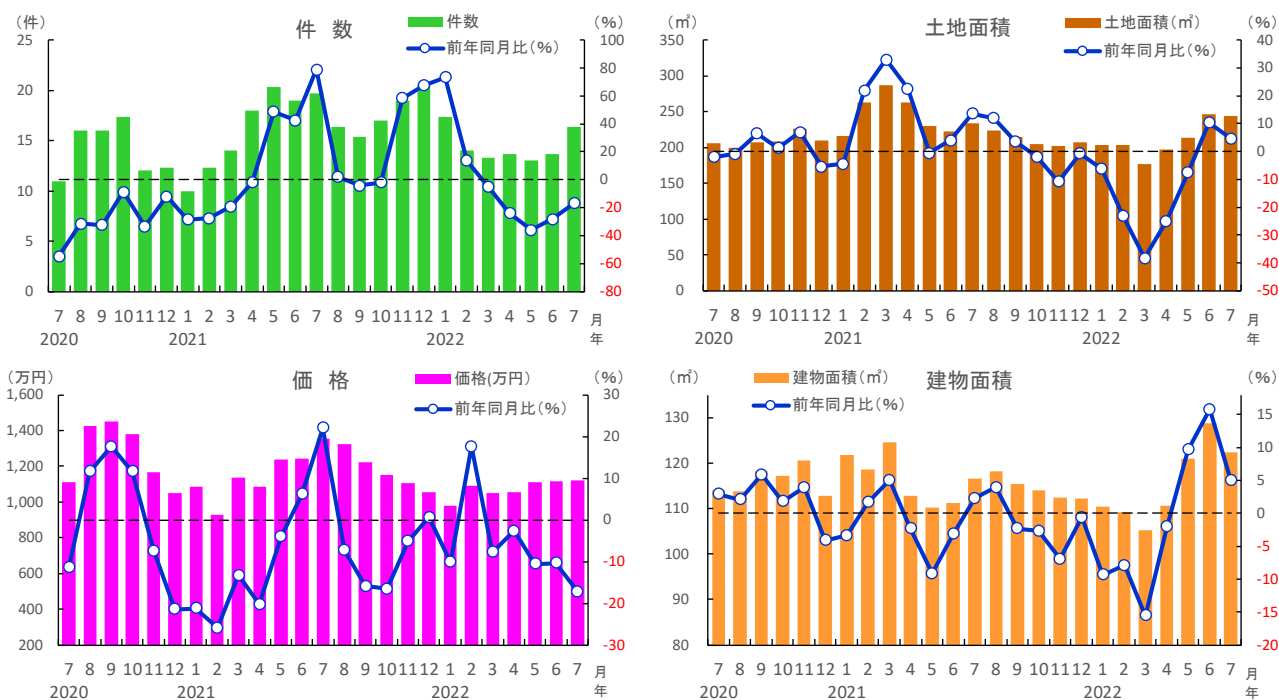
○中古戸建住宅

成約件数は16件で前年比マイナス16.9%の2ケタ減となり、5ヶ月連続で前年同月を下回った。平均成約価格は1,122万円で前年比マイナス17.2%の2ケタ下落となり、5ヶ月連続で前年同月を下回った。土地面積は244.5㎡と前年比で4.6%拡大し、6月に続いて前年同月を上回った。建物面積は122.4㎡と前年比で5.0%拡大し、3ヶ月連続で前年同月を上回った。

○中古マンション

成約件数は22件で前年比プラス48.9%の大幅増となり、5ヶ月連続で前年同月を上回った。平均成約㎡単価は21.8万円で前年比プラス11.6%の2ケタ上昇、成約価格は1,603万円で前年比プラス20.3%の大幅上昇となり、双方とも10ヶ月連続で前年同月を上回った。専有面積は73.5㎡と前年比で7.4%拡大し、5ヶ月連続で前年同月を上回った。

■香川県 中古戸建住宅の成約状況

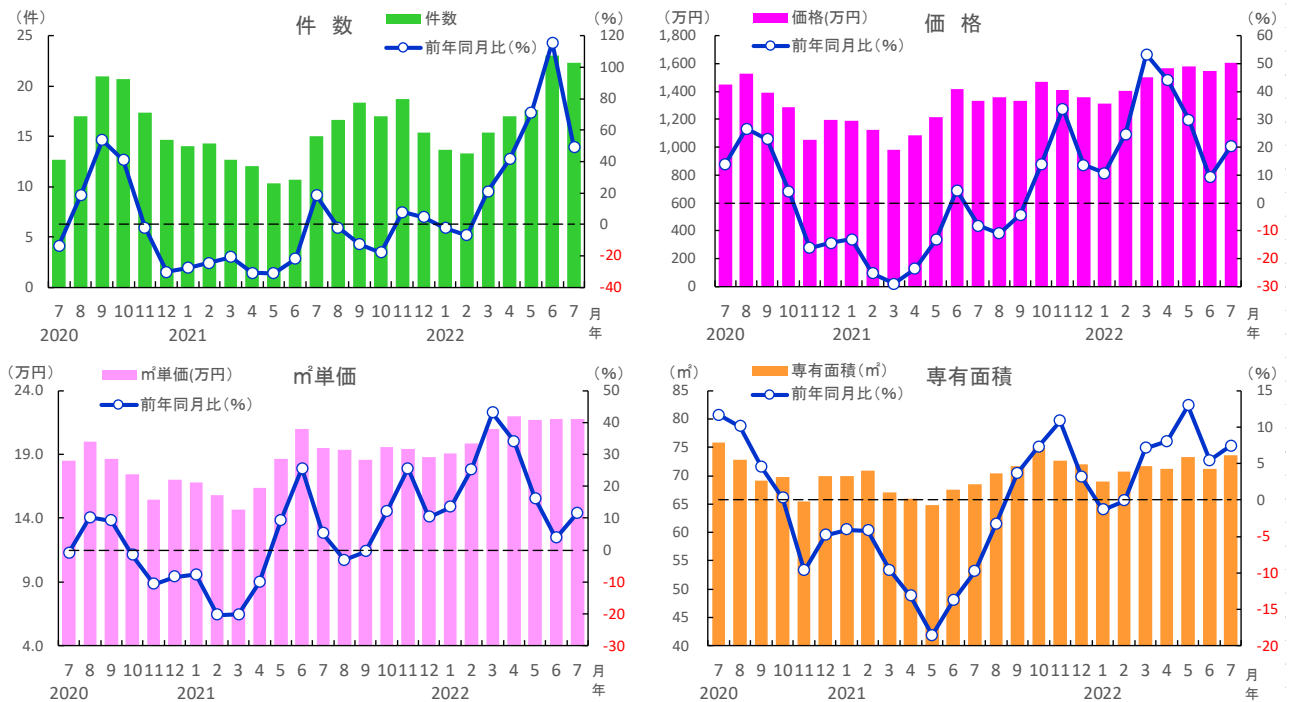


香川県	2021年						2022年						
	7月	8月	9月	10月	11月	12月	1月	2月	3月	4月	5月	6月	7月
成約件数(件)	20	16	15	17	19	21	17	14	13	14	13	14	16
前年同月比(%)	78.8	2.1	-4.2	-1.9	58.3	67.6	73.3	13.5	-4.8	-24.1	-36.1	-28.1	-16.9
成約価格(万円)	1,355	1,322	1,221	1,150	1,107	1,058	977	1,089	1,050	1,055	1,110	1,117	1,122
前年同月比(%)	22.1	-7.3	-15.9	-16.6	-5.2	0.7	-10.1	17.5	-7.8	-2.7	-10.5	-10.3	-17.2
成約土地面積(㎡)	233.7	223.2	215.2	204.6	201.7	207.8	203.2	203.1	177.2	197.4	213.5	245.9	244.5
前年同月比(%)	13.6	12.0	3.5	-1.7	-10.8	-0.7	-6.2	-22.9	-38.3	-25.0	-7.4	10.4	4.6
成約建物面積(㎡)	116.6	118.2	115.4	114.0	112.3	112.1	110.3	109.2	105.3	110.6	120.9	128.8	122.4
前年同月比(%)	2.3	3.9	-2.3	-2.7	-6.9	-0.6	-9.4	-7.9	-15.5	-2.0	9.7	15.8	5.0
築年数(年)	29.4	29.3	27.9	29.9	31.0	33.1	33.0	30.8	32.2	33.6	35.4	36.1	35.3

※数字は、3ヵ月後方移動平均値

5. 2022年7月 香川県の中古住宅成約状況

■香川県 中古マンションの成約状況



香川県	2021年						2022年						
	7月	8月	9月	10月	11月	12月	1月	2月	3月	4月	5月	6月	7月
成約件数 (件)	15	17	18	17	19	15	14	13	15	17	18	23	22
前年同月比 (%)	18.4	-2.0	-12.7	-17.7	7.7	4.5	-2.4	-7.0	21.1	41.7	71.0	115.6	48.9
成約m ² 単価 (万円)	19.5	19.3	18.6	19.6	19.4	18.8	19.1	19.8	21.0	22.0	21.7	21.8	21.8
前年同月比 (%)	5.2	-3.1	-0.4	12.1	25.6	10.3	13.5	25.3	42.9	34.1	16.1	3.8	11.6
成約価格 (万円)	1,333	1,361	1,333	1,467	1,413	1,359	1,313	1,402	1,504	1,564	1,581	1,547	1,603
前年同月比 (%)	-8.2	-10.9	-4.3	13.8	33.8	13.6	10.6	24.6	53.2	44.0	29.9	9.2	20.3
成約専有面積 (m ²)	68.5	70.4	71.7	74.8	72.6	72.1	68.9	70.7	71.7	71.2	73.2	71.2	73.5
前年同月比 (%)	-9.8	-3.3	3.7	7.3	10.8	3.1	-1.4	-0.1	7.1	8.0	12.9	5.4	7.4
築年数 (年)	24.3	24.1	23.5	21.7	23.1	24.1	23.8	23.0	22.0	21.9	21.2	21.5	21.3

※数字は、3カ月後方移動平均値

6. 2022年7月 福岡県の中古住宅成約状況

前年比で件数は戸建・マンションとも12ヶ月連続減、マンション価格は24ヶ月連続上昇

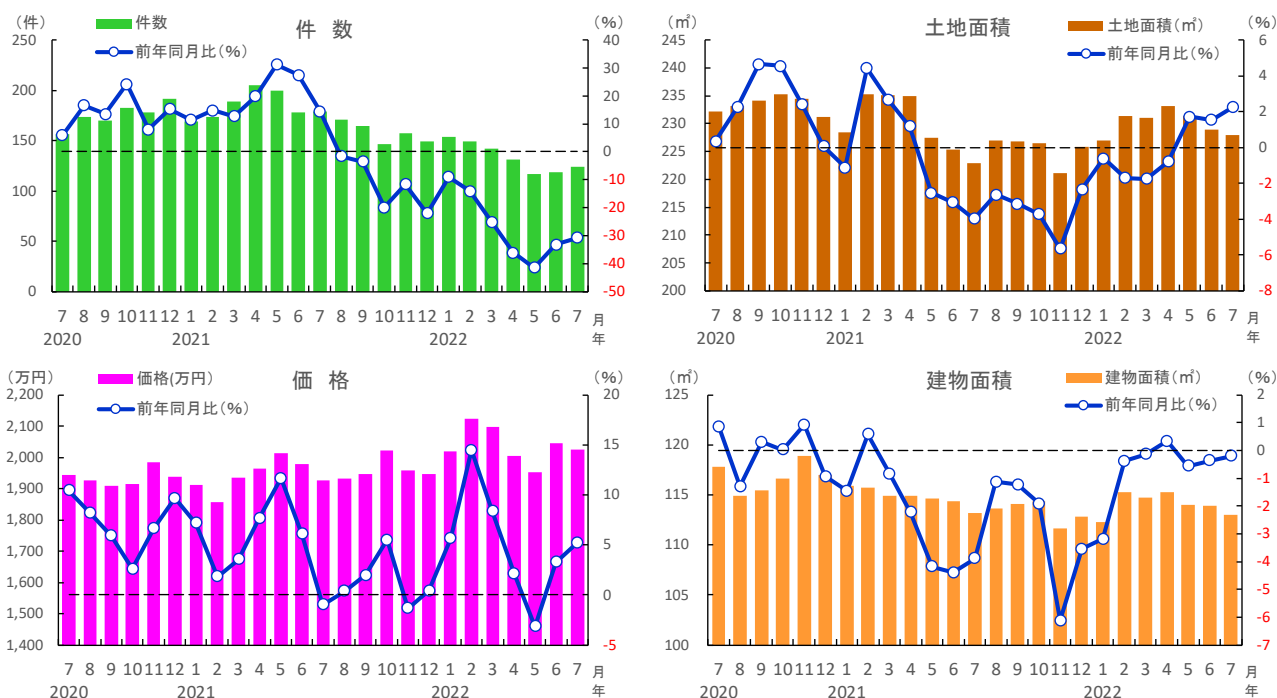
○中古戸建住宅

成約件数は124件で前年比マイナス30.7%の大幅減となり、12ヶ月連続で前年同月を下回った。平均成約価格は2,026万円と前年比で5.2%上昇し、6月に続いて前年同月を上回った。土地面積は228.0㎡と前年比で2.3%拡大し、3ヶ月連続で前年同月を上回った。建物面積は113.0㎡で前年比マイナス0.2%と、ほぼ横ばいながら3ヶ月連続で前年同月を下回った。

○中古マンション

成約件数は289件で前年比マイナス18.7%の2ケタ減となり、12ヶ月連続で前年同月を下回った。平均成約㎡単価は32.1万円と前年比で8.1%上昇し、21年12月から20ヶ月連続で前年同月を上回った。成約価格は2,107万円と前年比で5.3%上昇し、20年8月から24ヶ月連続で前年同月を上回った。専有面積は65.6㎡と前年比で2.7%縮小し、4ヶ月連続で前年同月を下回った。

■福岡県 中古戸建住宅の成約状況

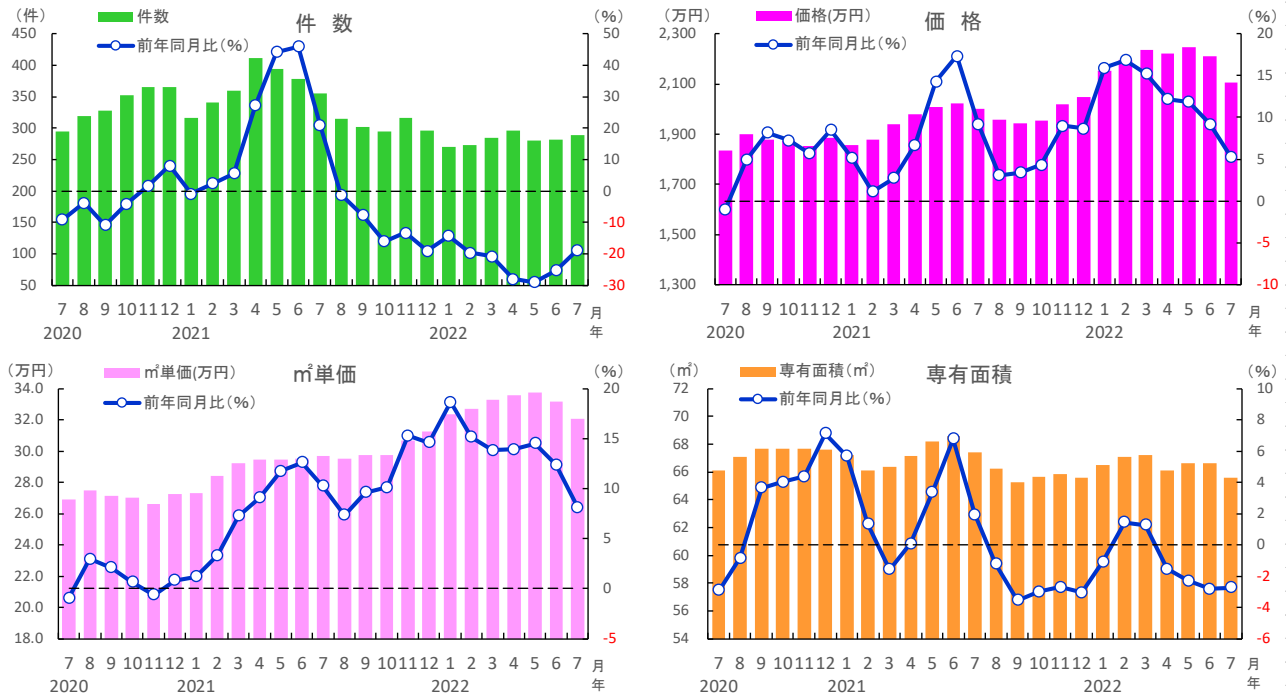


福岡県	2021年						2022年						
	7月	8月	9月	10月	11月	12月	1月	2月	3月	4月	5月	6月	7月
成約件数(件)	179	171	164	146	158	149	154	149	142	131	117	119	124
前年同月比(%)	14.5	-1.5	-3.5	-19.9	-11.6	-22.0	-9.1	-14.0	-25.0	-36.1	-41.5	-33.2	-30.7
成約価格(万円)	1,925	1,933	1,946	2,021	1,957	1,947	2,019	2,124	2,097	2,006	1,951	2,044	2,026
前年同月比(%)	-1.0	0.4	1.9	5.5	-1.4	0.4	5.7	14.5	8.4	2.1	-3.1	3.3	5.2
成約土地面積(㎡)	223.0	227.0	226.8	226.5	221.2	225.9	227.0	231.4	231.0	233.1	231.4	228.9	228.0
前年同月比(%)	-4.0	-2.6	-3.1	-3.7	-5.6	-2.3	-0.6	-1.7	-1.8	-0.8	1.7	1.6	2.3
成約建物面積(㎡)	113.2	113.6	114.1	114.4	111.6	112.8	112.3	115.3	114.8	115.3	114.0	113.9	113.0
前年同月比(%)	-3.9	-1.1	-1.2	-1.9	-6.1	-3.5	-3.2	-0.4	-0.1	0.3	-0.6	-0.4	-0.2
築年数(年)	28.9	28.6	28.6	28.6	28.8	29.0	28.3	27.7	28.4	29.5	30.4	29.2	29.0

※数字は、3ヵ月後方移動平均値

6. 2022年7月 福岡県の中古住宅成約状況

■福岡県 中古マンションの成約状況



福岡県	2021年						2022年						
	7月	8月	9月	10月	11月	12月	1月	2月	3月	4月	5月	6月	7月
成約件数 (件)	356	315	302	295	317	296	271	273	285	296	280	282	289
前年同月比 (%)	21.0	-1.2	-7.7	-16.1	-13.3	-19.1	-14.3	-19.7	-20.9	-28.0	-29.0	-25.3	-18.7
成約m ² 単価 (万円)	29.7	29.5	29.7	29.8	30.7	31.2	32.4	32.7	33.3	33.6	33.7	33.2	32.1
前年同月比 (%)	10.2	7.3	9.6	10.1	15.3	14.6	18.6	15.2	13.8	13.9	14.5	12.4	8.1
成約価格 (万円)	2,001	1,957	1,942	1,953	2,018	2,047	2,152	2,194	2,235	2,220	2,247	2,210	2,107
前年同月比 (%)	9.1	3.1	3.4	4.3	9.0	8.6	15.9	16.9	15.2	12.2	11.9	9.2	5.3
成約専有面積 (m ²)	67.4	66.3	65.3	65.6	65.8	65.6	66.5	67.1	67.2	66.1	66.7	66.6	65.6
前年同月比 (%)	1.9	-1.2	-3.6	-3.0	-2.7	-3.1	-1.1	1.4	1.3	-1.5	-2.3	-2.8	-2.7
築年数 (年)	24.7	24.7	24.3	24.3	24.0	24.4	24.0	24.1	23.7	23.8	23.8	24.3	25.0

※数字は、3カ月後方移動平均値

7. 2022年7月 熊本県の中古住宅成約状況

前年比で戸建は件数増・価格下落、マンションは件数減・㎡単価上昇続く

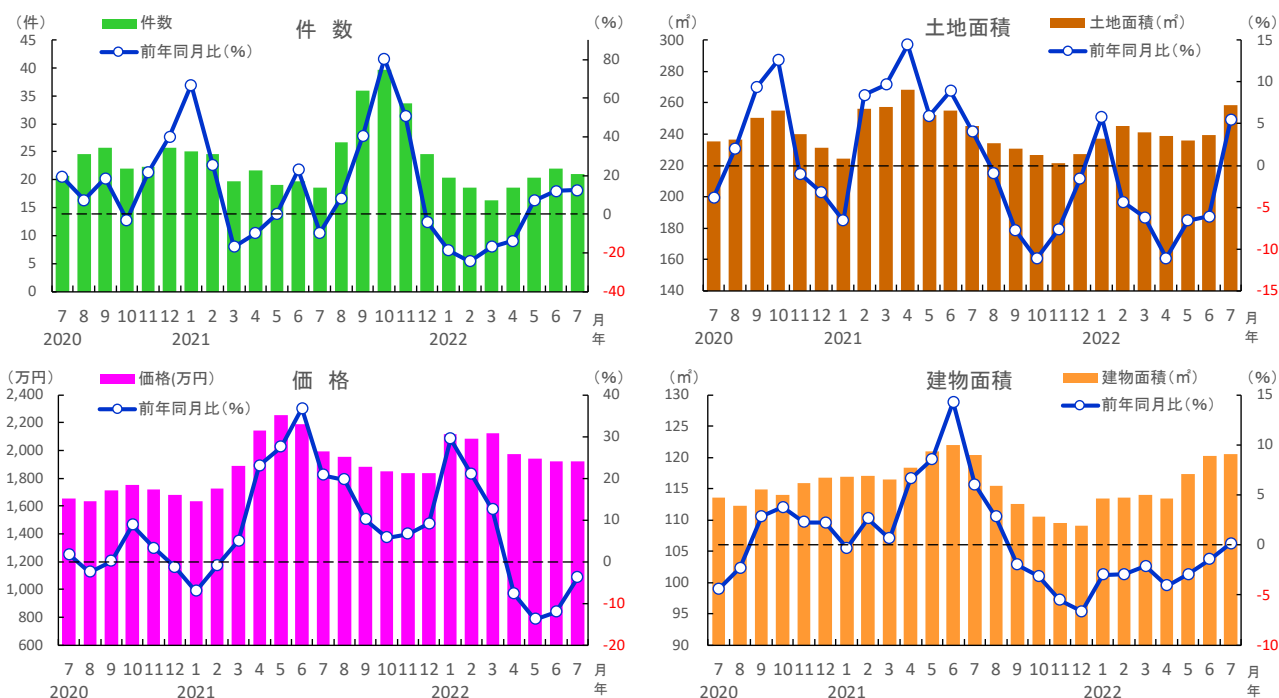
○中古戸建住宅

成約件数は21件で前年比プラス12.5%の2ケタ増となり、3ヶ月連続で前年同月を上回った。平均成約価格は1,919万円と前年比で3.8%下落し、4ヶ月連続で前年同月を下回った。土地面積は258.2㎡と前年比で5.4%拡大し、6ヶ月ぶりに前年同月を上回った。建物面積は120.6㎡で前年比プラス0.1%と、ほぼ横ばいながら11ヶ月ぶりに前年同月を上回った。

○中古マンション

成約件数は20件で前年比マイナス21.3%の大幅減となり、4ヶ月連続で前年同月を下回った。平均成約㎡単価は23.9万円と前年比で3.2%上昇し、6ヶ月連続で前年同月を上回った。成約価格は1,605万円と前年比マイナス0.5%と、ほぼ横ばいながら6ヶ月ぶりに前年同月を下回った。専有面積は66.9㎡と前年比で3.9%縮小した。

■熊本県 中古戸建住宅の成約状況

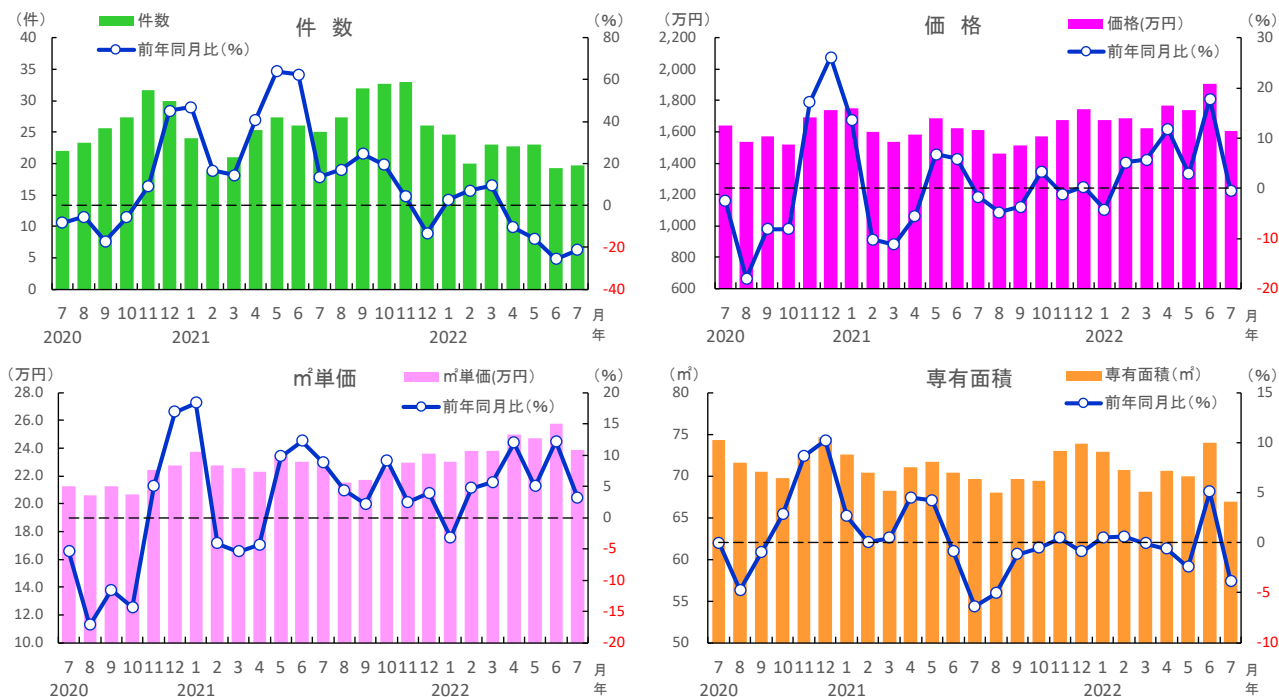


熊本県	2021年						2022年						
	7月	8月	9月	10月	11月	12月	1月	2月	3月	4月	5月	6月	7月
成約件数(件)	19	27	36	40	34	25	20	19	16	19	20	22	21
前年同月比(%)	-9.7	8.1	40.3	80.3	50.7	-3.9	-18.7	-24.3	-16.9	-13.8	7.0	11.9	12.5
成約価格(万円)	1,995	1,953	1,883	1,849	1,835	1,834	2,117	2,087	2,125	1,975	1,943	1,921	1,919
前年同月比(%)	20.7	19.7	10.1	5.7	6.7	9.1	29.4	20.9	12.4	-7.8	-13.9	-12.1	-3.8
成約土地面積(㎡)	244.9	234.4	230.7	226.5	221.5	227.3	237.1	245.2	241.3	238.7	235.8	239.6	258.2
前年同月比(%)	4.1	-0.9	-7.8	-11.1	-7.7	-1.6	5.8	-4.3	-6.2	-11.1	-6.6	-6.1	5.4
成約建物面積(㎡)	120.4	115.5	112.6	110.5	109.5	109.0	113.4	113.6	114.0	113.5	117.4	120.2	120.6
前年同月比(%)	6.0	2.8	-2.0	-3.1	-5.5	-6.7	-3.0	-2.9	-2.1	-4.1	-3.0	-1.5	0.1
築年数(年)	27.5	26.3	25.7	25.8	25.0	24.0	21.1	21.6	23.5	24.6	25.8	26.2	26.9

※数字は、3ヵ月後方移動平均値

7. 2022年7月 熊本県の中古住宅成約状況

■熊本県 中古マンションの成約状況



熊本県	2021年						2022年						
	7月	8月	9月	10月	11月	12月	1月	2月	3月	4月	5月	6月	7月
成約件数 (件)	25	27	32	33	33	26	25	20	23	23	23	19	20
前年同月比 (%)	13.6	17.1	24.7	19.5	4.2	-13.3	2.8	7.1	9.5	-10.5	-15.9	-25.6	-21.3
成約m ² 単価 (万円)	23.1	21.5	21.7	22.6	22.9	23.6	23.0	23.8	23.8	25.0	24.7	25.8	23.9
前年同月比 (%)	8.8	4.3	2.2	9.1	2.4	3.9	-3.2	4.7	5.6	12.0	5.0	12.1	3.2
成約価格 (万円)	1,613	1,463	1,512	1,569	1,674	1,742	1,673	1,685	1,625	1,768	1,737	1,908	1,605
前年同月比 (%)	-1.7	-4.8	-3.7	3.2	-1.1	0.2	-4.3	5.2	5.7	11.7	2.9	17.8	-0.5
成約専有面積 (m ²)	69.6	67.9	69.7	69.4	73.0	73.9	72.9	70.8	68.2	70.6	70.0	73.9	66.9
前年同月比 (%)	-6.4	-5.1	-1.2	-0.6	0.5	-0.9	0.5	0.6	-0.1	-0.6	-2.5	5.1	-3.9
築年数 (年)	24.9	24.9	24.3	24.3	24.9	24.0	23.7	21.8	23.7	23.3	24.3	22.9	24.5

※数字は、3カ月後方移動平均値