

西日本レイنز 月次サマリーレポート (2021年9月度)

サマリーレポートについて

このレポートは、公益社団法人西日本不動産流通機構（西日本レイنز）に登録されている物件情報の集計結果である「市況動向データ」の中から、主要エリアを抜粋し不動産流通市場の月次の動きについて要約・解説したものです。ここでは、当機構に報告された中古戸建住宅及び中古マンションの成約物件の件数・価格等について、対象エリアの最新動向を分析・紹介しています。

なお、西日本レイنزが所管する17県全てのエリア別動向については、別途「市況動向データ」に掲載した原数値による「県別等レポート」をご参照下さい。

掲載データについて

- 集計対象は、媒介契約物件のほか当機構会員の売主及び代理物件を含みます。
- 各月とも月初から月末までに当機構に成約報告があった（売買契約が成立した）中古物件を集計。
- 中古戸建住宅は土地面積が50㎡以上500㎡未満、中古マンションは専有面積が350㎡未満を対象。
- このレポートでは集計した原数値を3ヶ月後方移動平均した値を掲載しています。なお、2021年2月より、他機構に合わせて中古マンション㎡単価の数値を、集計値の価格÷専有面積に変更しています。

Contents

1. 2021年9月 中国・四国・九州別の中古戸建住宅成約状況
2. 2021年9月 中国・四国・九州別の中古マンション成約状況
3. 2021年9月 岡山県の中古住宅成約状況
4. 2021年9月 広島県の中古住宅成約状況
5. 2021年9月 香川県の中古住宅成約状況
6. 2021年9月 福岡県の中古住宅成約状況
7. 2021年9月 熊本県の中古住宅成約状況

公益社団法人西日本不動産流通機構について

公益社団法人西日本不動産流通機構は、西日本地域（鳥取・島根・岡山・広島・山口・徳島・香川・愛媛・高知・福岡・佐賀・長崎・熊本・大分・宮崎・鹿児島・沖縄の17県）において、宅地建物取引業法に基づく専属専任媒介契約、専任媒介契約に関わる宅地又は建物の情報の登録及び提供や、指定流通機構制度の調査研究等を通じて、依頼者の利益の一層の保護・増進と透明性の高い不動産流通市場の形成を図ることを目的として、国土交通大臣の指定を受けて設立された公益社団法人です。

レイنزとは

宅地建物取引業者間で不動産情報をパソコンやファクスを端末として、コンピュータを通じて情報交換を行う標準情報システムのことです。「不動産流通標準情報システム」=Real Estate Information Network Systemの頭文字をとって(REINS)と呼ばれています。



2021 (令和3) 年 10 月 20 日

公益社団法人 西日本不動産流通機構

〒732-0824 広島県広島市南区的場町1丁目1番21号
クリスタルタワー6階

TEL (082) 568-5850 FAX (082) 568-5851

1. 2021年9月 中国・四国・九州別の中古戸建住宅成約状況

前年比で件数は中国・四国・九州とも減少が続き、価格は中国・四国で上昇が続く

○中国地方

成約件数は159件で前年比マイナス10.0%の2ケタ減となり、8月に続いて前年同月を下回った。平均成約価格は1,627万円と前年比で5.8%上昇し、7ヶ月連続で前年同月を上回った。土地面積は216.2㎡と前年比で6.9%拡大し、8月に続いて前年同月を上回った。建物面積は114.7㎡で前年比プラス0.4%と、ほぼ横ばいながら4ヶ月連続で前年同月を上回った。

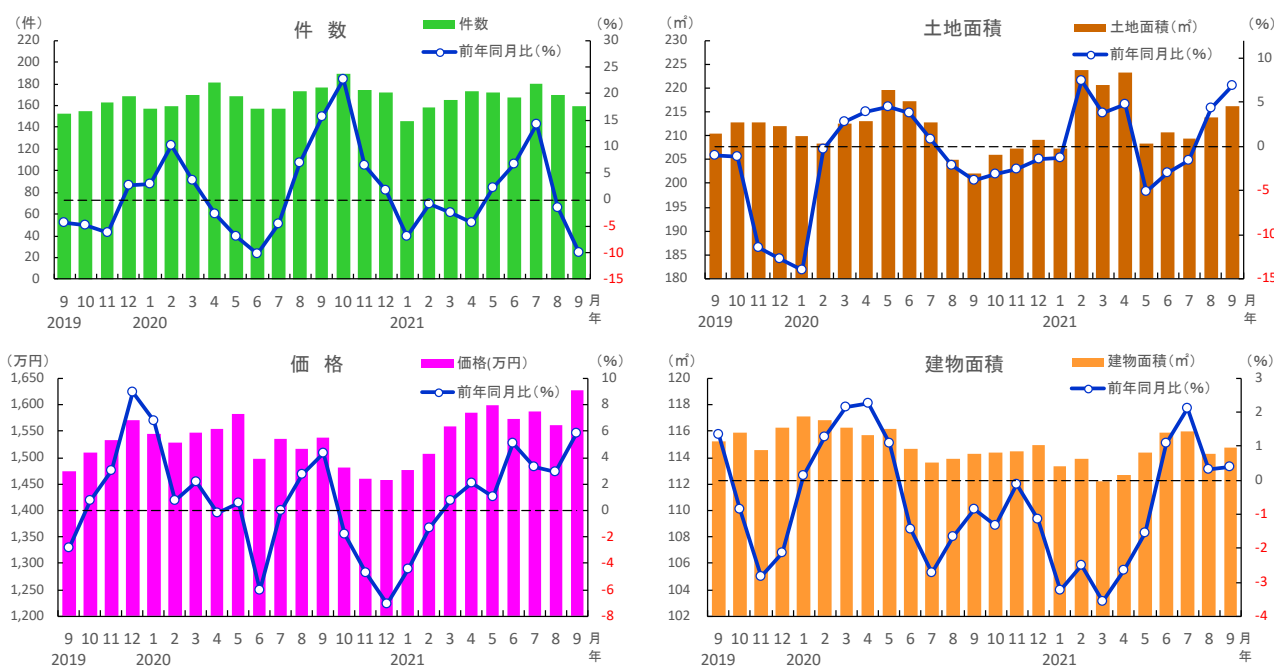
○四国地方

成約件数は49件で前年比マイナス11.9%の2ケタ減となり、8月に続いて前年同月を下回った。平均成約価格は1,466万円と前年比で4.3%上昇し、3ヶ月連続で前年同月を上回った。土地面積は194.6㎡と前年比で5.9%拡大し、3ヶ月連続で前年同月を上回った。建物面積は115.7㎡と前年比で4.2%拡大し、3ヶ月連続で前年同月を上回った。

○九州地方

成約件数は287件と前年比で3.9%減少、平均成約価格は1,864万円と前年比で1.3%下落し、双方とも8月に続いて前年同月を下回った。土地面積は227.8㎡と前年比で2.7%縮小し、5ヶ月連続で前年同月を下回った。建物面積は113.0㎡と前年比で1.7%縮小し、7ヶ月連続で前年同月を下回った。

■中国地方 中古戸建住宅の成約状況

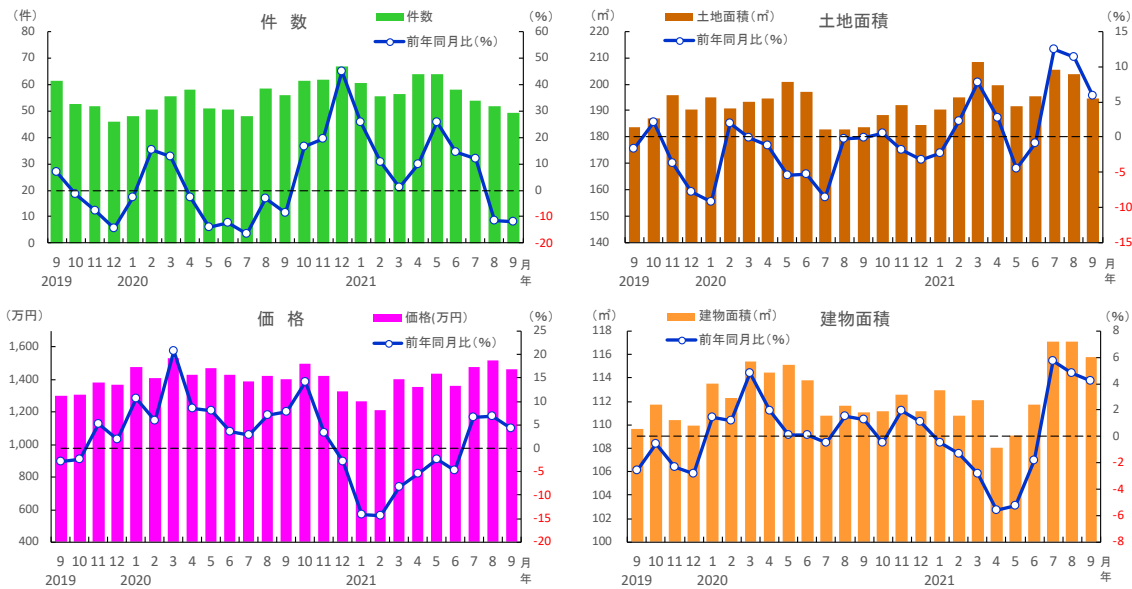


中国地方	2020年				2021年											
	9月	10月	11月	12月	1月	2月	3月	4月	5月	6月	7月	8月	9月			
成約件数(件)	177	190	174	172	146	158	165	173	173	168	180	170	159			
前年同月比(%)	15.7	22.6	6.5	1.8	-7.0	-0.8	-2.6	-4.4	2.2	6.8	14.2	-1.5	-10.0			
成約価格(万円)	1,538	1,481	1,460	1,458	1,476	1,508	1,559	1,585	1,600	1,574	1,586	1,561	1,627			
前年同月比(%)	4.3	-1.8	-4.7	-7.1	-4.4	-1.4	0.7	2.1	1.0	5.1	3.3	2.9	5.8			
成約土地面積(㎡)	202.2	206.0	207.3	209.1	207.2	223.7	220.7	223.2	208.4	210.7	209.5	213.8	216.2			
前年同月比(%)	-3.9	-3.2	-2.6	-1.4	-1.3	7.4	3.8	4.7	-5.1	-3.0	-1.6	4.3	6.9			
成約建物面積(㎡)	114.3	114.3	114.4	115.0	113.4	113.9	112.2	112.7	114.3	115.9	116.0	114.3	114.7			
前年同月比(%)	-0.9	-1.3	-0.1	-1.1	-3.2	-2.5	-3.6	-2.7	-1.6	1.1	2.1	0.3	0.4			
築年数(年)	31.8	33.3	33.1	33.0	31.0	30.9	29.5	29.8	29.6	30.2	30.1	30.1	30.1			

※数字は、3カ月後方移動平均値

1. 2021年9月 中国・四国・九州別の中古戸建住宅成約状況

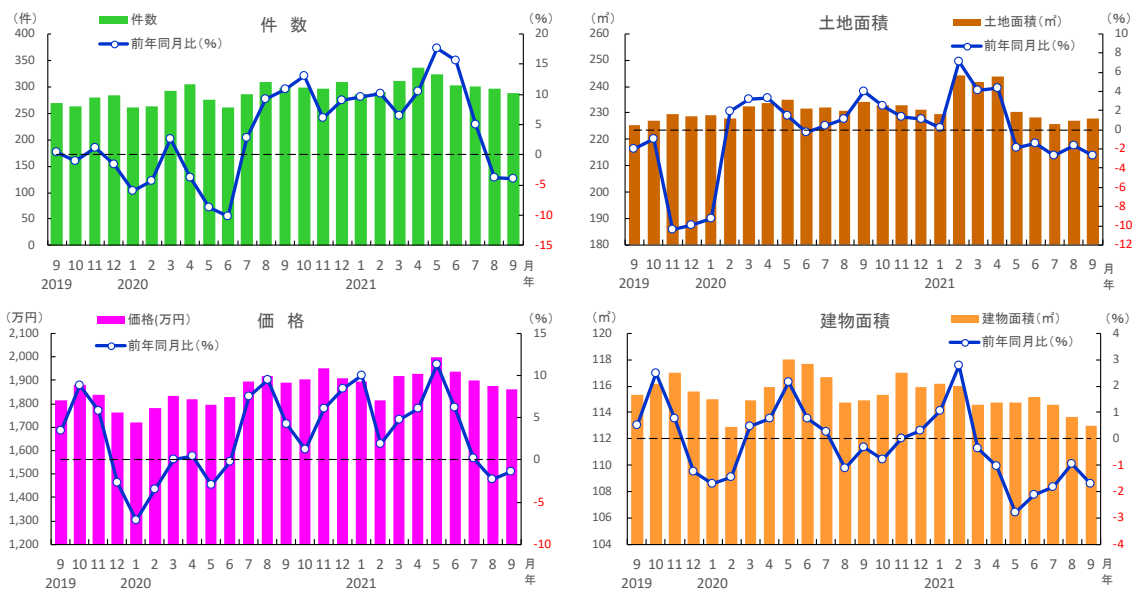
■四国地方 中古戸建住宅の成約状況



四国地方	2020年				2021年								
	9月	10月	11月	12月	1月	2月	3月	4月	5月	6月	7月	8月	9月
成約件数(件)	56	61	62	67	60	56	56	64	64	58	54	52	49
前年同月比(%)	-8.7	16.5	19.4	44.9	25.7	10.6	1.2	9.8	25.5	14.5	11.8	-11.4	-11.9
成約価格(万円)	1,406	1,496	1,426	1,329	1,270	1,210	1,403	1,356	1,434	1,361	1,478	1,518	1,466
前年同月比(%)	7.8	14.2	3.4	-2.9	-14.1	-14.3	-8.3	-5.4	-2.4	-4.6	6.5	6.9	4.3
成約土地面積(m²)	183.7	188.3	192.2	184.4	190.5	195.2	208.5	199.7	191.7	195.5	205.5	203.8	194.6
前年同月比(%)	-0.1	0.6	-1.9	-3.2	-2.3	2.3	7.8	2.7	-4.5	-0.9	12.4	11.4	5.9
成約建物面積(m²)	111.0	111.2	112.6	111.1	112.9	110.8	112.1	108.0	109.1	111.7	117.1	117.1	115.7
前年同月比(%)	1.3	-0.5	2.0	1.1	-0.5	-1.3	-2.8	-5.6	-5.3	-1.8	5.8	4.8	4.2
築年数(年)	28.7	29.8	30.8	32.6	32.1	31.8	29.3	30.3	29.6	30.5	29.4	29.6	29.4

※数字は、3カ月後方移動平均値

■九州地方 中古戸建住宅の成約状況



九州地方	2020年				2021年								
	9月	10月	11月	12月	1月	2月	3月	4月	5月	6月	7月	8月	9月
成約件数(件)	299	298	296	309	286	289	311	336	323	302	300	297	287
前年同月比(%)	10.9	13.0	6.1	9.1	9.6	10.0	6.4	10.4	17.6	15.6	5.0	-3.8	-3.9
成約価格(万円)	1,889	1,906	1,951	1,909	1,894	1,814	1,920	1,928	1,999	1,939	1,898	1,874	1,864
前年同月比(%)	4.2	1.3	6.1	8.4	10.0	1.9	4.8	6.1	11.3	6.2	0.2	-2.3	-1.3
成約土地面積(m²)	234.1	232.9	232.7	231.4	229.5	244.4	241.8	243.7	230.6	228.5	225.7	227.2	227.8
前年同月比(%)	4.0	2.5	1.3	1.1	0.1	7.1	4.1	4.3	-1.8	-1.4	-2.7	-1.6	-2.7
成約建物面積(m²)	114.9	115.3	117.0	116.0	116.2	116.0	114.6	114.7	115.2	114.6	113.7	113.7	113.0
前年同月比(%)	-0.3	-0.8	0.0	0.3	1.0	2.8	-0.4	-1.0	-2.8	-2.1	-1.8	-1.0	-1.7
築年数(年)	28.0	28.1	28.3	28.5	28.4	28.4	27.4	26.5	26.6	27.7	28.5	28.3	27.9

※数字は、3カ月後方移動平均値

2. 2021年9月 中国・四国・九州別の中古マンション成約状況

前年比で件数は中国で増加が続き、㎡単価は中国・四国・九州とも上昇が続く

○中国地方

成約件数は133件と前年比で4.2%増加し、8ヶ月連続で前年同月を上回った。平均成約㎡単価は28.0万円と前年比で1.7%上昇、成約価格は2,008万円と前年比でプラス0.9%と、ほぼ横ばいながら双方とも6ヶ月連続で前年同月を上回った。専有面積は71.6㎡と前年比マイナス0.8%と、ほぼ横ばいながら3ヶ月連続で前年同月を下回った。

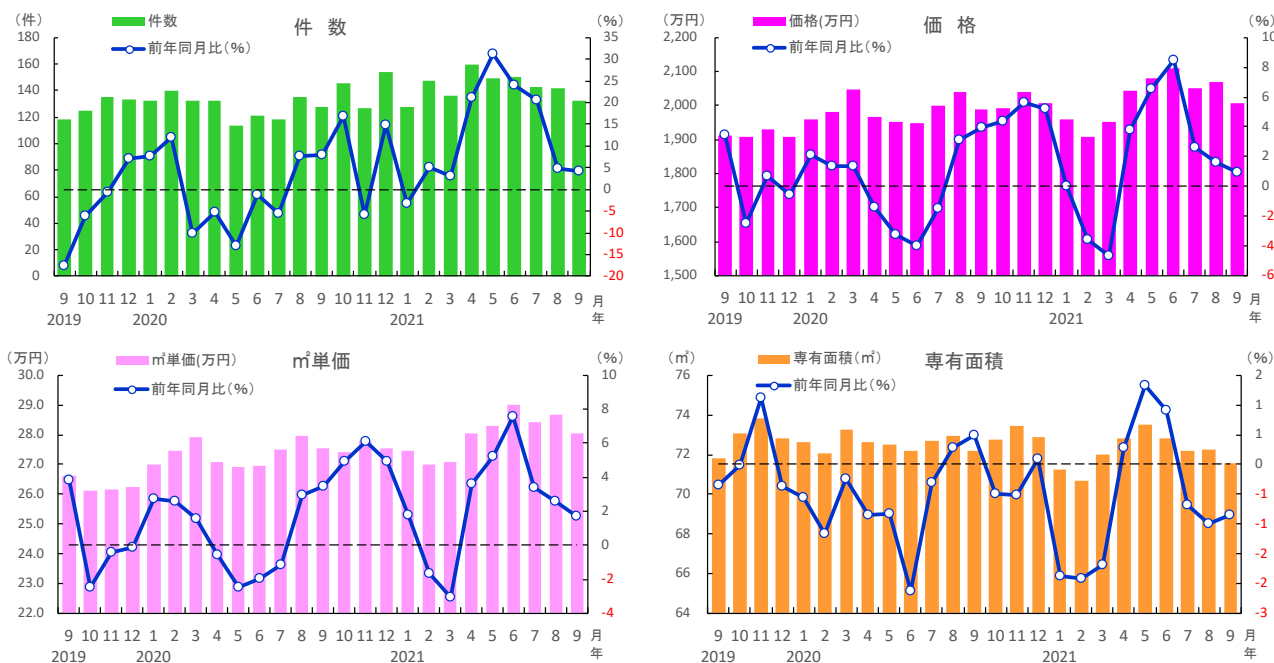
○四国地方

成約件数は43件で前年比マイナス0.8%と、ほぼ横ばいながら8月に続いて前年同月を下回った。平均成約㎡単価は20.5万円と前年比で6.2%上昇し、7ヶ月連続で前年同月を上回った。成約価格は1,451万円と前年比で2.6%上昇した。専有面積は70.7㎡と前年比で1.6%拡大し、12ヶ月ぶりに前年同月を上回った。

○九州地方

成約件数は414件と前年比で4.2%減少し、8月に続いて前年同月を下回った。平均成約㎡単価は29.7万円と前年比で8.3%上昇し、10ヶ月連続で前年同月を上回った。成約価格は1,989万円と前年比で2.5%上昇し、2020年7月から15ヶ月連続で前年同月を上回った。専有面積は67.0㎡と前年比で3.2%縮小し、3ヶ月連続で前年同月を下回った。

■中国地方 中古マンションの成約状況

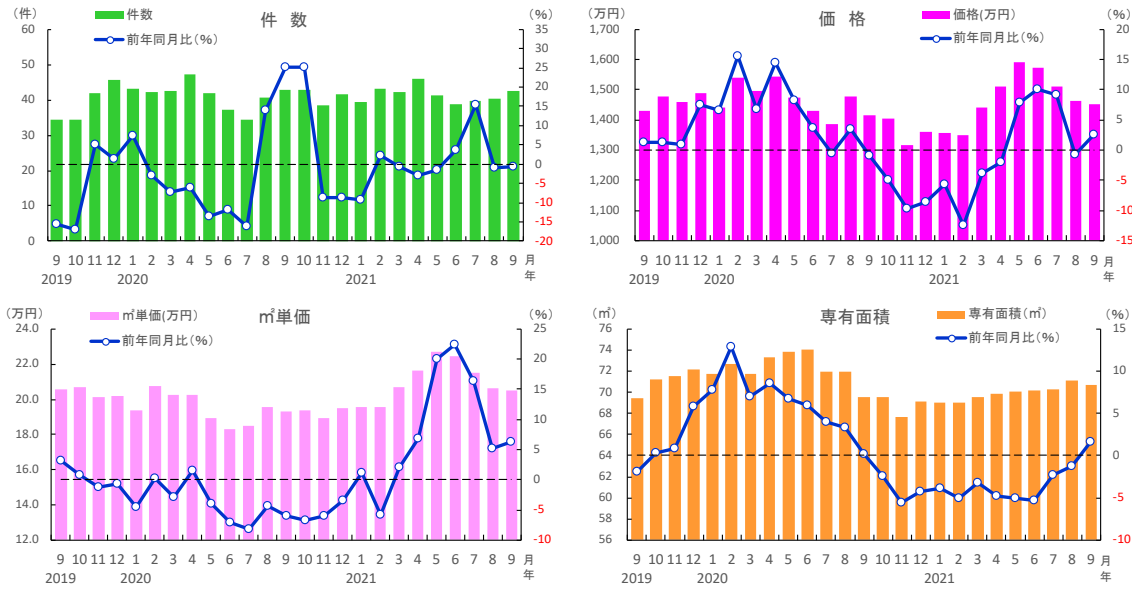


中国地方	2020年				2021年								
	9月	10月	11月	12月	1月	2月	3月	4月	5月	6月	7月	8月	9月
成約件数(件)	127	146	127	154	128	147	136	160	150	151	143	141	133
前年同月比(%)	7.9	16.8	-5.9	15.0	-3.3	5.0	3.0	21.2	31.3	24.2	20.5	4.7	4.2
成約㎡単価(万円)	27.6	27.4	27.8	27.5	27.5	27.0	27.1	28.1	28.3	29.0	28.4	28.7	28.0
前年同月比(%)	3.5	4.9	6.1	5.0	1.8	-1.7	-3.0	3.6	5.2	7.5	3.4	2.6	1.7
成約価格(万円)	1,989	1,993	2,040	2,007	1,961	1,909	1,950	2,043	2,080	2,111	2,051	2,071	2,008
前年同月比(%)	4.0	4.4	5.6	5.2	0.0	-3.6	-4.7	3.8	6.5	8.5	2.7	1.6	0.9
成約専有面積(㎡)	72.2	72.7	73.4	72.9	71.3	70.7	72.0	72.8	73.5	72.8	72.2	72.2	71.6
前年同月比(%)	0.5	-0.5	-0.5	0.1	-1.9	-1.9	-1.7	0.3	1.3	0.9	-0.7	-1.0	-0.8
築年数(年)	21.6	21.8	21.3	22.7	23.3	23.7	23.1	22.7	22.4	21.8	21.6	21.6	23.0

※数字は、3カ月後方移動平均値

2. 2021年9月 中国・四国・九州別の中古マンション成約状況

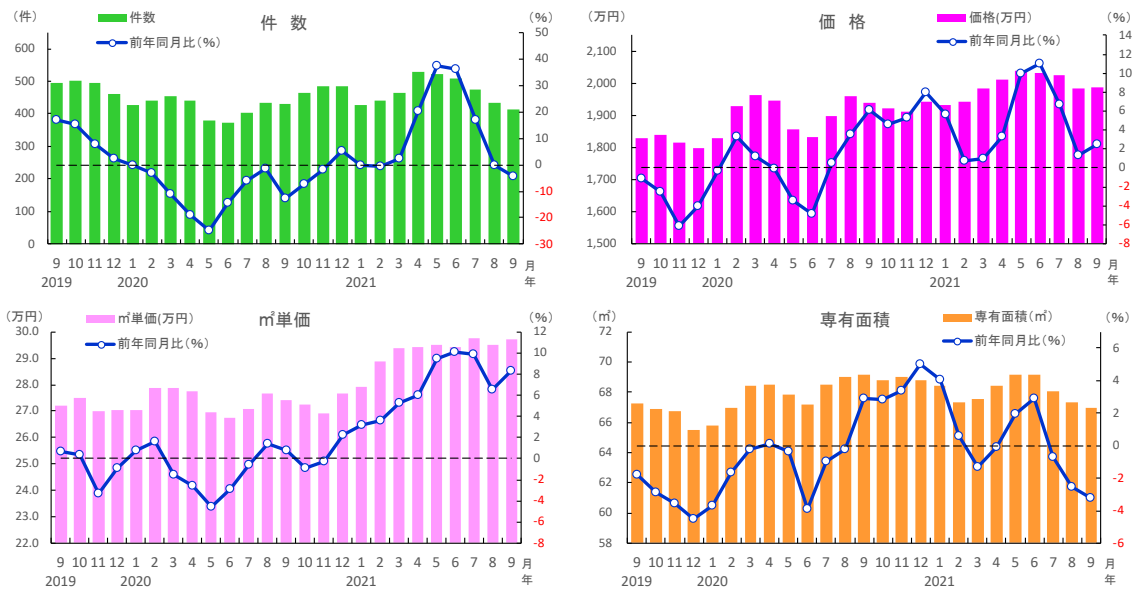
■四国地方 中古マンションの成約状況



四国地方	2020年				2021年								
	9月	10月	11月	12月	1月	2月	3月	4月	5月	6月	7月	8月	9月
成約件数(件)	43	43	38	42	39	43	42	46	41	39	40	40	43
前年同月比(%)	25.2	25.2	-8.7	-8.8	-9.2	2.4	-0.8	-2.8	-1.6	3.6	15.5	-0.8	-0.8
成約m ² 単価(万円)	19.3	19.3	18.9	19.5	19.6	19.5	20.7	21.6	22.7	22.4	21.5	20.6	20.5
前年同月比(%)	-6.1	-6.6	-5.9	-3.4	1.1	-5.8	2.1	6.8	20.0	22.4	16.3	5.2	6.2
成約価格(万円)	1,414	1,403	1,317	1,361	1,357	1,348	1,440	1,512	1,593	1,574	1,512	1,465	1,451
前年同月比(%)	-1.0	-4.9	-9.6	-8.7	-5.7	-12.4	-3.8	-2.0	7.9	10.0	9.1	-0.8	2.6
成約専有面積(m ²)	69.6	69.6	67.6	69.1	69.0	69.0	69.5	69.9	70.1	70.1	70.3	71.1	70.7
前年同月比(%)	0.2	-2.4	-5.5	-4.2	-3.9	-5.0	-3.2	-4.7	-5.1	-5.3	-2.3	-1.2	1.6
築年数(年)	24.1	24.2	24.6	24.6	24.6	24.6	22.4	22.0	21.3	22.7	23.5	23.9	23.4

※数字は、3ヵ月後方移動平均値

■九州地方 中古マンションの成約状況



九州地方	2020年				2021年								
	9月	10月	11月	12月	1月	2月	3月	4月	5月	6月	7月	8月	9月
成約件数(件)	432	464	486	485	426	439	463	530	521	507	473	433	414
前年同月比(%)	-12.8	-7.4	-1.8	5.2	-0.2	-0.6	2.2	20.4	37.6	36.0	17.1	-0.2	-4.2
成約m ² 単価(万円)	27.4	27.3	26.9	27.7	27.9	28.9	29.4	29.4	29.5	29.4	29.8	29.5	29.7
前年同月比(%)	0.8	-0.9	-0.3	2.3	3.2	3.6	5.3	6.0	9.5	10.1	9.9	6.5	8.3
成約価格(万円)	1,940	1,924	1,911	1,943	1,931	1,944	1,984	2,013	2,041	2,034	2,025	1,985	1,989
前年同月比(%)	6.1	4.6	5.3	8.0	5.7	0.8	0.9	3.4	9.9	11.1	6.7	1.4	2.5
成約専有面積(m ²)	69.2	68.8	69.0	68.8	68.5	67.3	67.6	68.4	69.2	69.1	68.0	67.3	67.0
前年同月比(%)	2.9	2.8	3.4	5.0	4.0	0.6	-1.3	-0.1	2.0	2.9	-0.7	-2.5	-3.2
築年数(年)	23.5	24.0	24.4	24.8	24.5	24.1	23.5	23.6	23.6	23.7	23.8	23.7	23.5

※数字は、3ヵ月後方移動平均値

3. 2021年9月 岡山県の中古住宅成約状況

前年比で戸建・マンションとも件数は減少続き、マンション㎡単価は下落

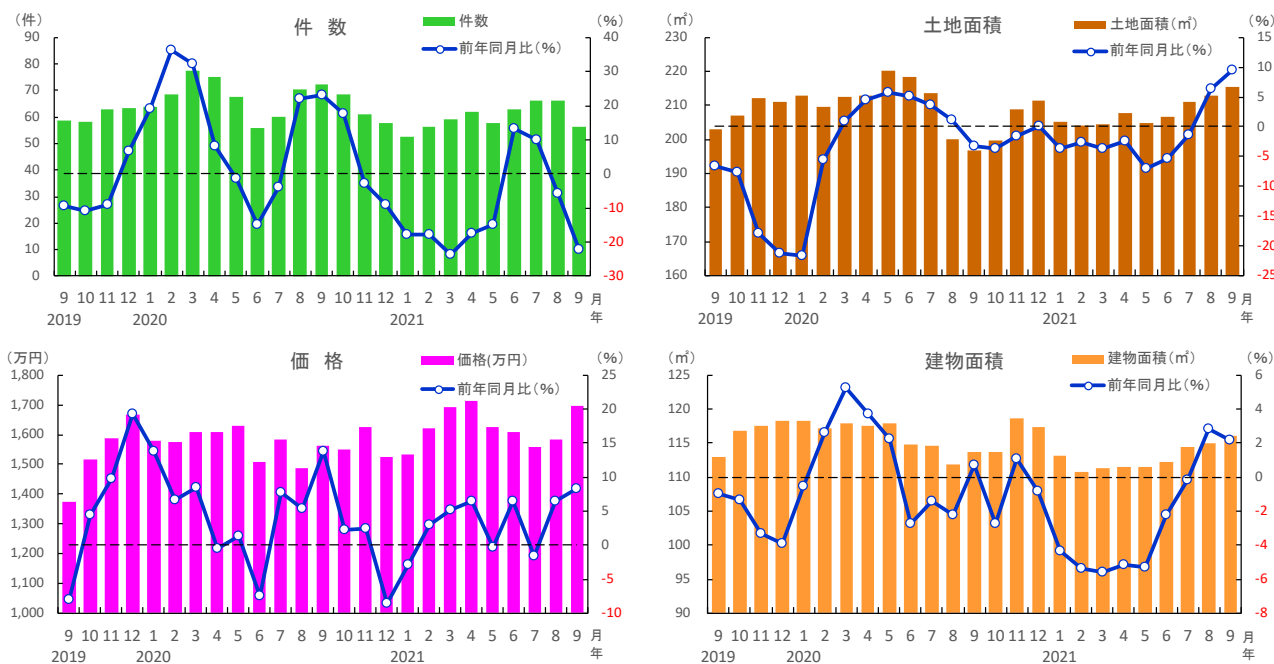
○中古戸建住宅

成約件数は56件で前年比マイナス22.1%の大幅減となり、8月に続いて前年同月を下回った。平均成約価格は1,695万円と前年比で8.4%上昇し、8月に続いて前年同月を上回った。土地面積は215.3㎡と前年比で9.5%拡大し、8月に続いて前年同月を上回った。建物面積は116.2㎡と前年比で2.2%拡大し、8月に続いて前年同月を上回った。

○中古マンション

成約件数は33件と前年比で8.3%減少し、8月に続いて前年同月を下回った。平均成約㎡単価は26.1万円と前年比で2.4%下落、成約価格は1,832万円と前年比で1.2%下落し、双方とも7ヶ月ぶりに前年同月を下回った。専有面積は70.1㎡と前年比で1.2%拡大し、7ヶ月連続で前年同月を上回った。

■岡山県 中古戸建住宅の成約状況

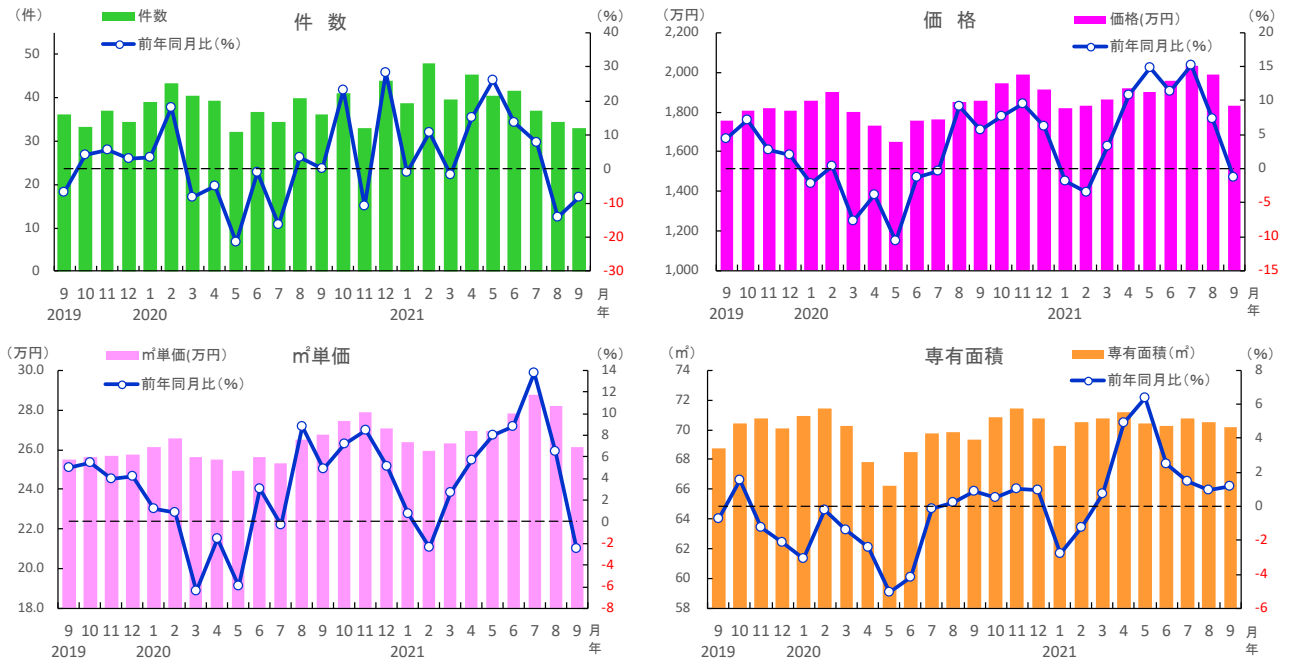


岡山県	2020年				2021年											
	9月	10月	11月	12月	1月	2月	3月	4月	5月	6月	7月	8月	9月			
成約件数(件)	72	69	61	58	53	56	59	62	58	63	66	66	56			
前年同月比(%)	23.3	17.7	-2.7	-8.9	-17.7	-18.0	-23.6	-17.3	-14.8	13.2	10.0	-5.7	-22.1			
成約価格(万円)	1,564	1,552	1,624	1,523	1,535	1,620	1,694	1,712	1,623	1,607	1,558	1,583	1,695			
前年同月比(%)	13.9	2.3	2.4	-8.6	-2.8	2.9	5.2	6.4	-0.3	6.4	-1.7	6.5	8.4			
成約土地面積(㎡)	196.6	199.6	208.9	211.3	205.1	204.1	204.4	207.7	205.0	206.8	210.9	212.8	215.3			
前年同月比(%)	-3.1	-3.6	-1.6	0.1	-3.6	-2.6	-3.7	-2.4	-7.0	-5.3	-1.3	6.4	9.5			
成約建物面積(㎡)	113.7	113.6	118.7	117.3	113.2	110.9	111.3	111.4	111.6	112.3	114.4	115.1	116.2			
前年同月比(%)	0.7	-2.7	1.1	-0.8	-4.3	-5.4	-5.6	-5.1	-5.3	-2.2	-0.1	2.9	2.2			
築年数(年)	30.7	31.6	31.2	32.2	31.1	29.6	28.9	29.0	31.1	30.0	30.0	28.8	28.2			

※数字は、3カ月後方移動平均値

3. 2021年9月 岡山県の中古住宅成約状況

■岡山県 中古マンションの成約状況



岡山県	2020年				2021年								
	9月	10月	11月	12月	1月	2月	3月	4月	5月	6月	7月	8月	9月
成約件数(件)	36	41	33	44	39	48	40	45	40	42	37	34	33
前年同月比(%)	0.0	23.0	-10.8	28.2	-0.9	10.8	-1.7	15.3	26.0	13.6	7.8	-14.2	-8.3
成約m²単価(万円)	26.7	27.4	27.9	27.1	26.3	25.9	26.3	26.9	26.9	27.8	28.8	28.2	26.1
前年同月比(%)	4.9	7.1	8.5	5.1	0.8	-2.4	2.6	5.6	8.0	8.7	13.7	6.5	-2.4
成約価格(万円)	1,855	1,944	1,990	1,916	1,819	1,832	1,864	1,919	1,897	1,954	2,035	1,986	1,832
前年同月比(%)	5.7	7.6	9.6	6.2	-1.9	-3.5	3.4	10.7	14.8	11.4	15.3	7.3	-1.2
成約専有面積(m²)	69.3	70.8	71.4	70.7	68.9	70.5	70.8	71.2	70.4	70.2	70.8	70.5	70.1
前年同月比(%)	0.9	0.5	1.0	1.0	-2.8	-1.2	0.8	4.9	6.4	2.5	1.5	0.9	1.2
築年数(年)	22.0	21.4	21.2	22.6	23.6	23.4	23.4	22.3	21.8	20.6	19.5	20.7	22.6

※数字は、3カ月後方移動平均値

4. 2021年9月 広島県の中古住宅成約状況

前年比で戸建件数は減少、価格は2ケタ上昇、マンション件数・㎡単価はプラス続く

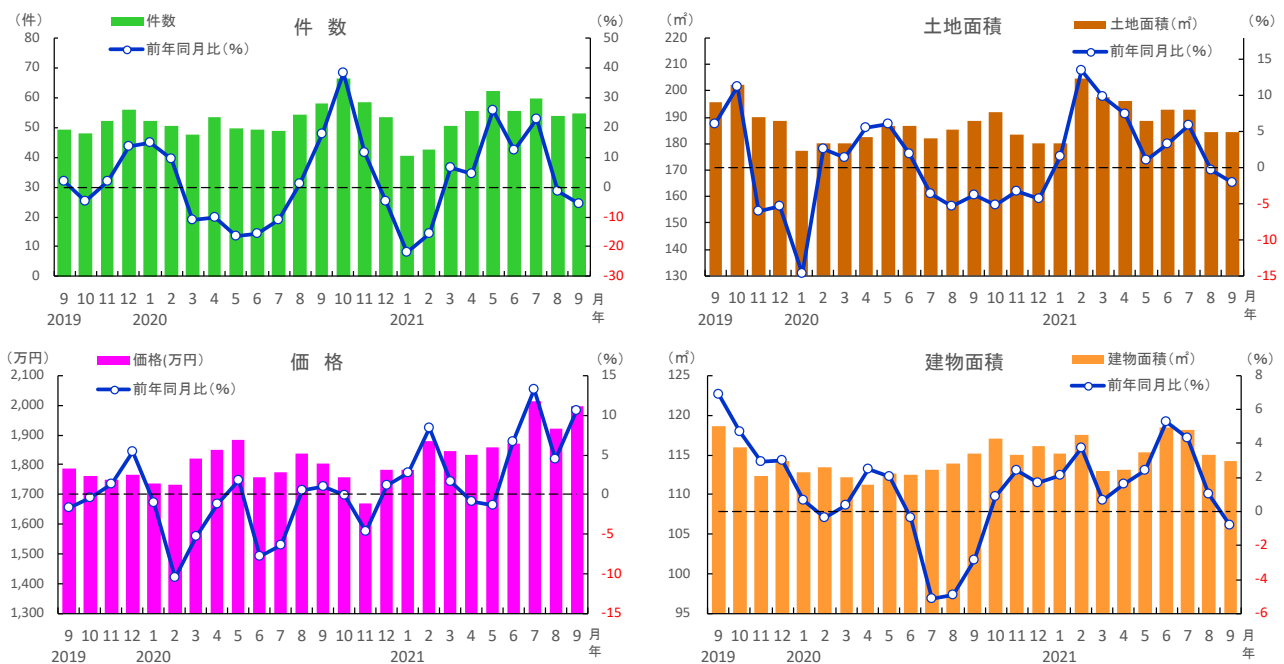
○中古戸建住宅

成約件数は55件と前年比で5.7%減少し、8月に続いて前年同月を下回った。平均成約価格は1,995万円と前年比プラス10.6%の2ケタ上昇となり、4ヶ月連続で前年同月を上回った。土地面積は184.4㎡と前年比で2.1%縮小し、8月に続いて前年同月を下回った。建物面積は114.3㎡で前年比マイナス0.8%と、ほぼ横ばいながら12ヶ月ぶりに前年同月を下回った。

○中古マンション

成約件数は81件で前年比プラス13.6%の2ケタ増となり、8ヶ月連続で前年同月を上回った。平均成約㎡単価は30.5万円と前年比で3.8%上昇し、6ヶ月連続で前年同月を上回った。成約価格は2,227万円と前年比マイナス0.1%とほぼ横ばい、専有面積は72.9㎡と前年比で2.4%減少し、双方とも3ヶ月連続で前年同月を下回った。

■広島県 中古戸建住宅の成約状況

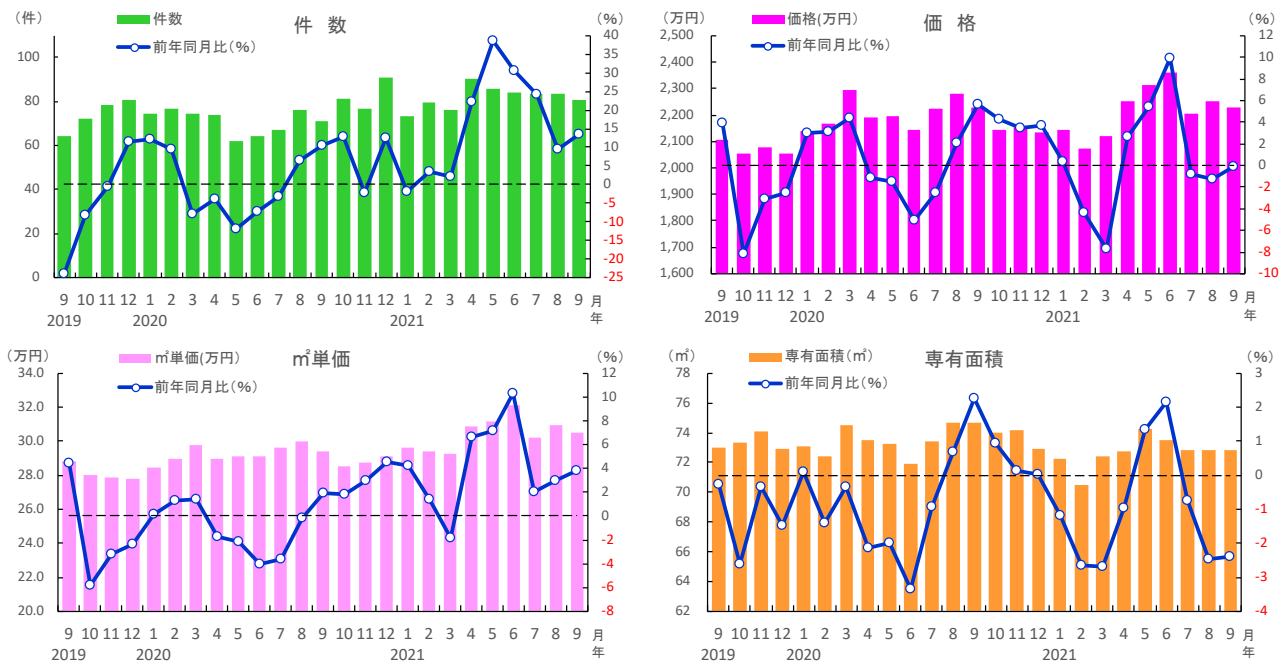


広島県	2020年				2021年								
	9月	10月	11月	12月	1月	2月	3月	4月	5月	6月	7月	8月	9月
成約件数(件)	58	66	58	53	41	43	51	56	62	55	60	54	55
前年同月比(%)	17.6	38.2	11.5	-4.8	-21.8	-15.8	6.3	4.4	25.5	12.2	22.6	-1.2	-5.7
成約価格(万円)	1,804	1,760	1,669	1,785	1,784	1,879	1,848	1,834	1,857	1,873	2,013	1,920	1,995
前年同月比(%)	0.9	-0.1	-4.6	1.1	2.8	8.4	1.6	-0.8	-1.4	6.6	13.3	4.4	10.6
成約土地面積(㎡)	188.4	191.8	183.6	180.3	180.1	204.4	197.7	196.2	188.7	192.9	192.7	184.5	184.4
前年同月比(%)	-3.8	-5.2	-3.3	-4.3	1.5	13.4	9.8	7.4	1.0	3.2	5.9	-0.4	-2.1
成約建物面積(㎡)	115.2	117.0	115.1	116.1	115.2	117.6	112.9	113.1	115.3	118.4	118.1	115.0	114.3
前年同月比(%)	-2.8	0.8	2.4	1.7	2.1	3.7	0.6	1.6	2.4	5.3	4.3	1.0	-0.8
築年数(年)	30.5	31.9	32.3	31.7	31.0	29.7	27.6	27.6	27.2	27.7	27.0	28.2	27.7

※数字は、3カ月後方移動平均値

4. 2021年9月 広島県の中古住宅成約状況

■広島県 中古マンションの成約状況



広島県	2020年				2021年								
	9月	10月	11月	12月	1月	2月	3月	4月	5月	6月	7月	8月	9月
成約件数(件)	71	81	77	91	73	80	76	90	86	84	84	84	81
前年同月比(%)	10.4	13.0	-2.1	12.4	-1.8	3.5	2.2	22.1	38.7	30.6	24.3	9.6	13.6
成約m ² 単価(万円)	29.4	28.5	28.7	29.1	29.7	29.4	29.2	30.9	31.2	32.1	30.2	30.9	30.5
前年同月比(%)	1.9	1.8	3.0	4.6	4.2	1.4	-1.9	6.7	7.1	10.3	2.1	3.0	3.8
成約価格(万円)	2,228	2,143	2,151	2,132	2,145	2,072	2,119	2,250	2,315	2,358	2,205	2,253	2,227
前年同月比(%)	5.7	4.2	3.5	3.7	0.3	-4.4	-7.7	2.7	5.4	9.9	-0.8	-1.3	-0.1
成約専有面積(m ²)	74.7	74.0	74.1	72.9	72.2	70.5	72.5	72.8	74.3	73.5	72.9	72.8	72.9
前年同月比(%)	2.3	1.0	0.1	0.0	-1.2	-2.6	-2.7	-1.0	1.3	2.2	-0.7	-2.5	-2.4
築年数(年)	21.2	22.6	22.2	23.0	23.3	23.9	23.6	23.3	23.2	22.8	22.8	22.3	23.2

※数字は、3カ月後方移動平均値

5. 2021年9月 香川県の中古住宅成約状況

前年比で戸建件数が減少し価格は下落、マンションは件数・㎡単価・価格ともマイナス

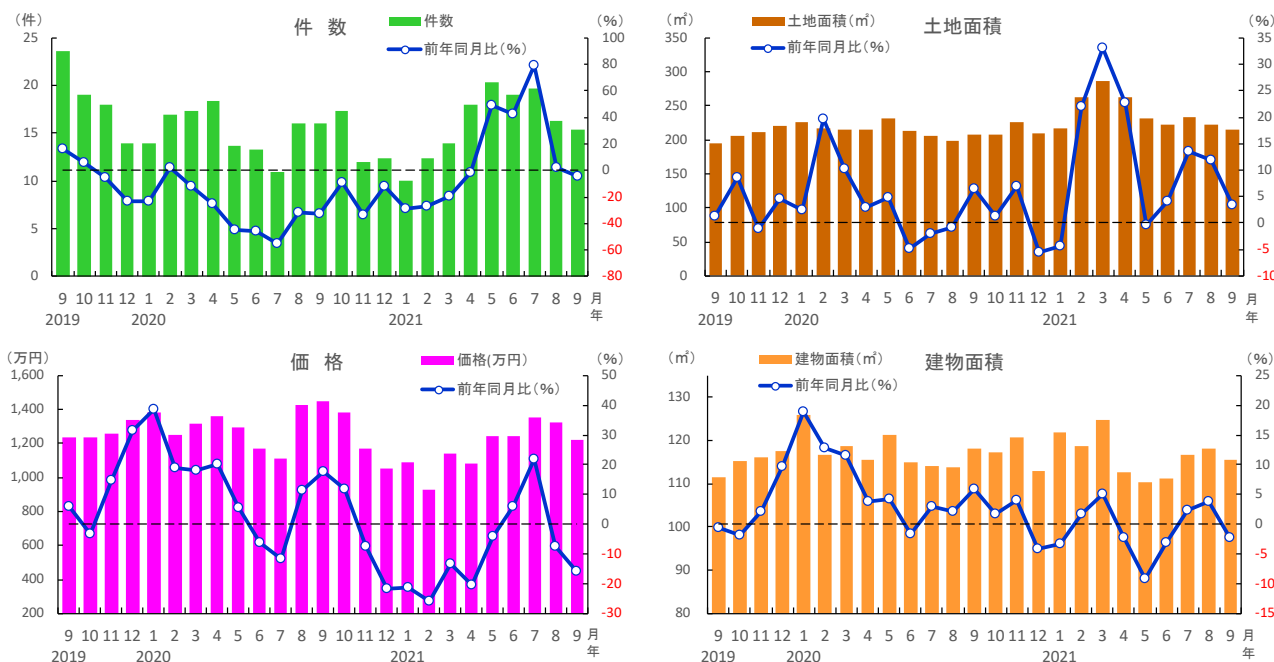
○中古戸建住宅

成約件数は15件と前年比で4.2%減少し、5ヶ月ぶりに前年同月を下回った。平均成約価格は1,221万円と前年比マイナス15.9%の2ケタ下落となり、8月に続いて前年同月を下回った。土地面積は215.2㎡と前年比で3.5%拡大し、4ヶ月連続で前年同月を上回った。建物面積は115.4㎡と前年比で2.3%縮小し、3ヶ月ぶりに前年同月を下回った。

○中古マンション

成約件数は18件で前年比マイナス12.7%の2ケタ減となり、8月に続いて前年同月を下回った。平均成約㎡単価は18.6万円で前年比マイナス0.4%と、ほぼ横ばいながら8月に続いて前年同月を下回った。成約価格は1,333万円と前年比で4.3%下落し、3ヶ月連続で前年同月を下回った。専有面積は71.7㎡と前年比で3.7%拡大し、11ヶ月ぶりに前年同月を上回った。

■香川県 中古戸建住宅の成約状況

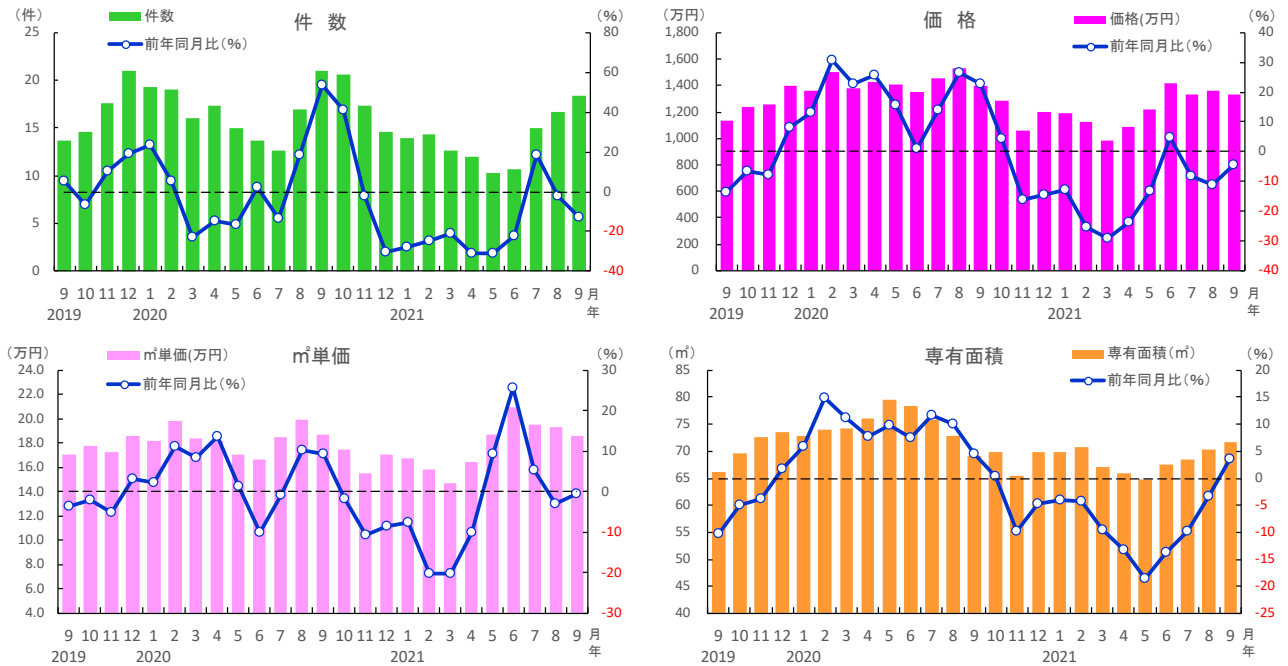


香川県	2020年				2021年								
	9月	10月	11月	12月	1月	2月	3月	4月	5月	6月	7月	8月	9月
成約件数(件)	16	17	12	12	10	12	14	18	20	19	20	16	15
前年同月比(%)	-32.4	-8.8	-33.3	-11.9	-28.6	-27.5	-19.2	-1.8	48.8	42.5	78.8	2.1	-4.2
成約価格(万円)	1,452	1,379	1,167	1,051	1,088	926	1,139	1,084	1,240	1,245	1,355	1,322	1,221
前年同月比(%)	17.6	11.6	-7.5	-21.5	-21.2	-25.9	-13.3	-20.2	-4.0	6.2	22.1	-7.3	-15.9
成約土地面積(㎡)	207.9	208.3	226.0	209.3	216.6	263.5	287.0	263.4	230.6	222.8	233.7	223.2	215.2
前年同月比(%)	6.5	1.2	7.0	-5.5	-4.4	21.9	33.0	22.6	-0.4	4.1	13.6	12.0	3.5
成約建物面積(㎡)	118.1	117.2	120.7	112.8	121.7	118.6	124.6	112.8	110.2	111.2	116.6	118.2	115.4
前年同月比(%)	5.9	1.8	4.0	-4.1	-3.4	1.7	5.1	-2.3	-9.2	-3.1	2.3	3.9	-2.3
築年数(年)	27.4	30.3	31.6	34.1	33.2	34.0	32.1	31.1	29.9	29.3	29.4	29.3	27.9

※数字は、3カ月後方移動平均値

5. 2021年9月 香川県の中古住宅成約状況

■香川県 中古マンションの成約状況



香川県	2020年				2021年								
	9月	10月	11月	12月	1月	2月	3月	4月	5月	6月	7月	8月	9月
成約件数(件)	21	21	17	15	14	14	13	12	10	11	15	17	18
前年同月比(%)	53.7	40.9	-1.9	-30.2	-27.6	-24.6	-20.8	-30.8	-31.1	-22.0	18.4	-2.0	-12.7
成約m ² 単価(万円)	18.7	17.5	15.5	17.0	16.8	15.8	14.7	16.4	18.7	21.0	19.5	19.3	18.6
前年同月比(%)	9.3	-1.6	-10.6	-8.4	-7.7	-20.2	-20.2	-10.0	9.4	25.6	5.2	-3.1	-0.4
成約価格(万円)	1,393	1,289	1,056	1,196	1,187	1,125	981	1,086	1,217	1,417	1,333	1,361	1,333
前年同月比(%)	22.9	4.2	-16.2	-14.4	-13.0	-25.2	-29.0	-23.6	-13.3	4.6	-8.2	-10.9	-4.3
成約専有面積(m ²)	69.2	69.7	65.5	69.9	69.9	70.8	67.0	66.0	64.8	67.6	68.5	70.4	71.7
前年同月比(%)	4.5	0.3	-9.7	-4.8	-4.1	-4.2	-9.6	-13.2	-18.5	-13.8	-9.8	-3.3	3.7
築年数(年)	24.1	25.2	26.8	24.2	24.6	25.8	27.0	24.7	22.3	22.0	24.3	24.1	23.5

※数字は、3カ月後方移動平均値

6. 2021年9月 福岡県の中古住宅成約状況

前年比で戸建件数は減少し価格は上昇、マンション件数も減少し㎡単価・価格は上昇続く

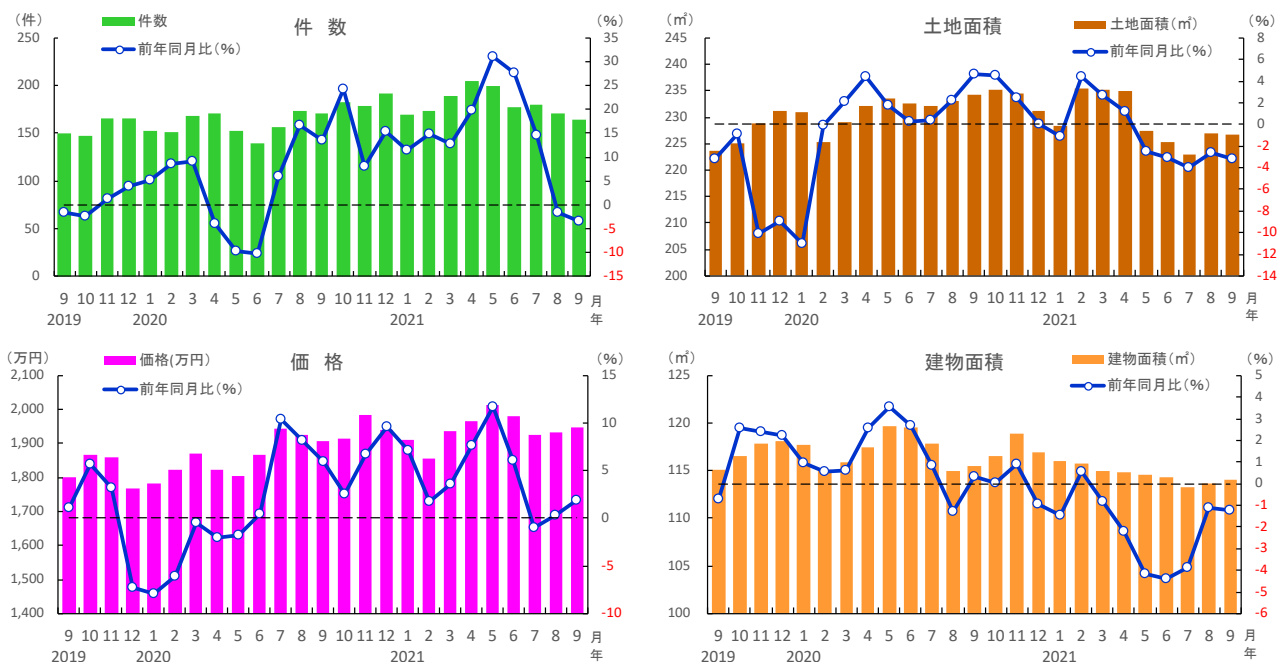
○中古戸建住宅

成約件数は164件と前年比で3.5%減少し、8月に続いて前年同月を下回った。平均成約価格は1,946万円と前年比で1.9%上昇し、8月に続いて前年同月を上回った。土地面積は226.8㎡と前年比で3.1%縮小し、5ヶ月連続で前年同月を下回った。建物面積は114.1㎡と前年比で1.2%縮小し、7ヶ月連続で前年同月を下回った。

○中古マンション

成約件数は302件と前年比で7.7%減少し、8月に続いて前年同月を下回った。平均成約㎡単価は29.7万円と前年比で9.6%上昇し、10ヶ月連続で前年同月を上回った。成約価格は1,942万円と前年比で3.4%上昇し、2020年9月より14ヶ月連続で前年同月を上回った。専有面積は65.3㎡と前年比で3.6%縮小し、8月に続いて前年同月を下回った。

■福岡県 中古戸建住宅の成約状況

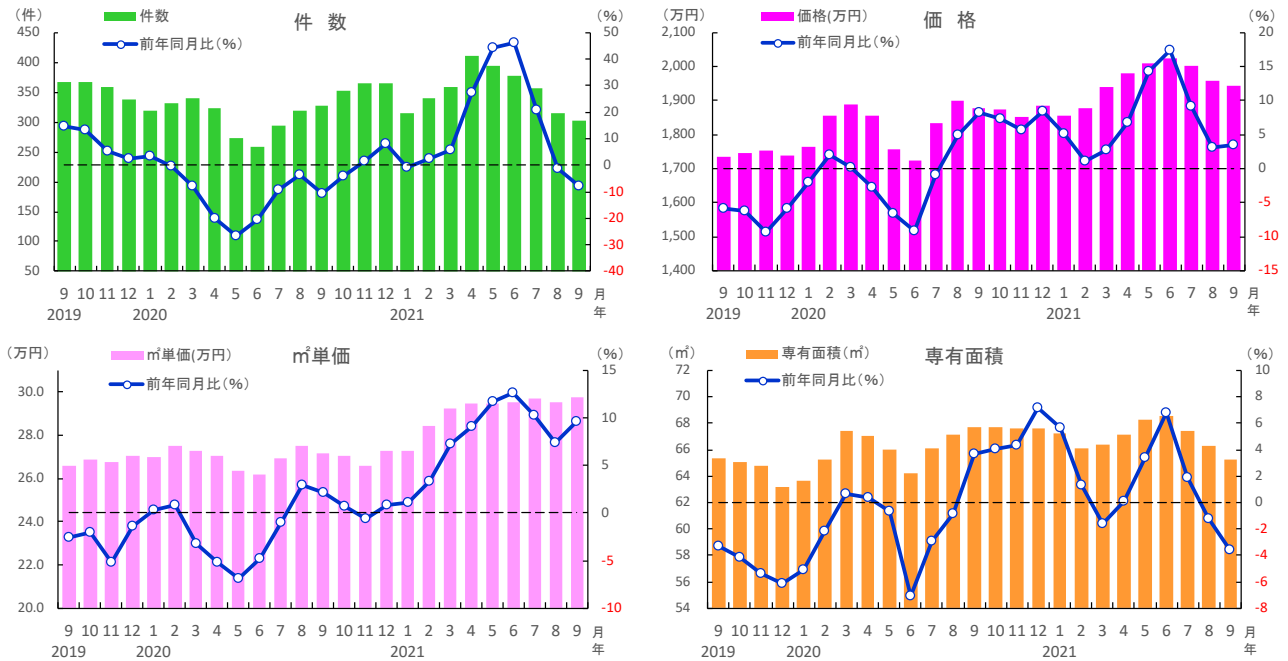


福岡県	2020年				2021年								
	9月	10月	11月	12月	1月	2月	3月	4月	5月	6月	7月	8月	9月
成約件数(件)	170	183	178	191	169	173	189	205	199	178	179	171	164
前年同月比(%)	13.6	24.3	8.1	15.3	11.4	14.8	12.7	19.9	31.1	27.5	14.5	-1.5	-3.5
成約価格(万円)	1,909	1,916	1,984	1,938	1,911	1,856	1,935	1,964	2,015	1,980	1,925	1,933	1,946
前年同月比(%)	5.9	2.6	6.7	9.7	7.2	1.8	3.6	7.7	11.7	6.1	-1.0	0.4	1.9
成約土地面積(㎡)	234.1	235.2	234.4	231.3	228.4	235.3	235.2	234.9	227.5	225.4	223.0	227.0	226.8
前年同月比(%)	4.7	4.6	2.4	0.1	-1.1	4.4	2.7	1.2	-2.5	-3.1	-4.0	-2.6	-3.1
成約建物面積(㎡)	115.5	116.6	118.9	117.0	116.0	115.8	114.9	114.9	114.6	114.3	113.2	113.6	114.1
前年同月比(%)	0.3	0.0	0.9	-0.9	-1.5	0.6	-0.8	-2.2	-4.2	-4.4	-3.9	-1.1	-1.2
築年数(年)	27.8	28.3	28.3	28.4	28.2	28.0	27.7	26.7	27.3	27.8	28.9	28.6	28.6

※数字は、3カ月後方移動平均値

6. 2021年9月 福岡県の中古住宅成約状況

■福岡県 中古マンションの成約状況



福岡県	2020年				2021年								
	9月	10月	11月	12月	1月	2月	3月	4月	5月	6月	7月	8月	9月
成約件数(件)	327	352	365	366	316	340	360	411	395	378	356	315	302
前年同月比(%)	-10.9	-4.1	1.7	8.1	-0.8	2.4	5.6	27.3	44.2	46.0	21.0	-1.2	-7.7
成約m ² 単価(万円)	27.1	27.0	26.6	27.3	27.3	28.4	29.2	29.5	29.4	29.5	29.7	29.5	29.7
前年同月比(%)	2.1	0.7	-0.6	0.9	1.2	3.3	7.3	9.1	11.7	12.6	10.2	7.3	9.6
成約価格(万円)	1,878	1,872	1,852	1,885	1,856	1,878	1,940	1,978	2,009	2,024	2,001	1,957	1,942
前年同月比(%)	8.2	7.3	5.7	8.5	5.2	1.1	2.7	6.7	14.3	17.4	9.1	3.1	3.4
成約専有面積(m ²)	67.7	67.7	67.6	67.6	67.2	66.1	66.4	67.1	68.2	68.6	67.4	66.3	65.3
前年同月比(%)	3.6	4.0	4.4	7.1	5.7	1.3	-1.6	0.1	3.4	6.8	1.9	-1.2	-3.6
築年数(年)	24.7	25.2	25.8	26.2	26.0	25.1	24.5	24.4	24.5	24.5	24.7	24.7	24.3

※数字は、3カ月後方移動平均値

7. 2021年9月 熊本県の中古住宅成約状況

前年比で戸建件数は増加し価格は2ケタ上昇続く、マンション件数も増加続く

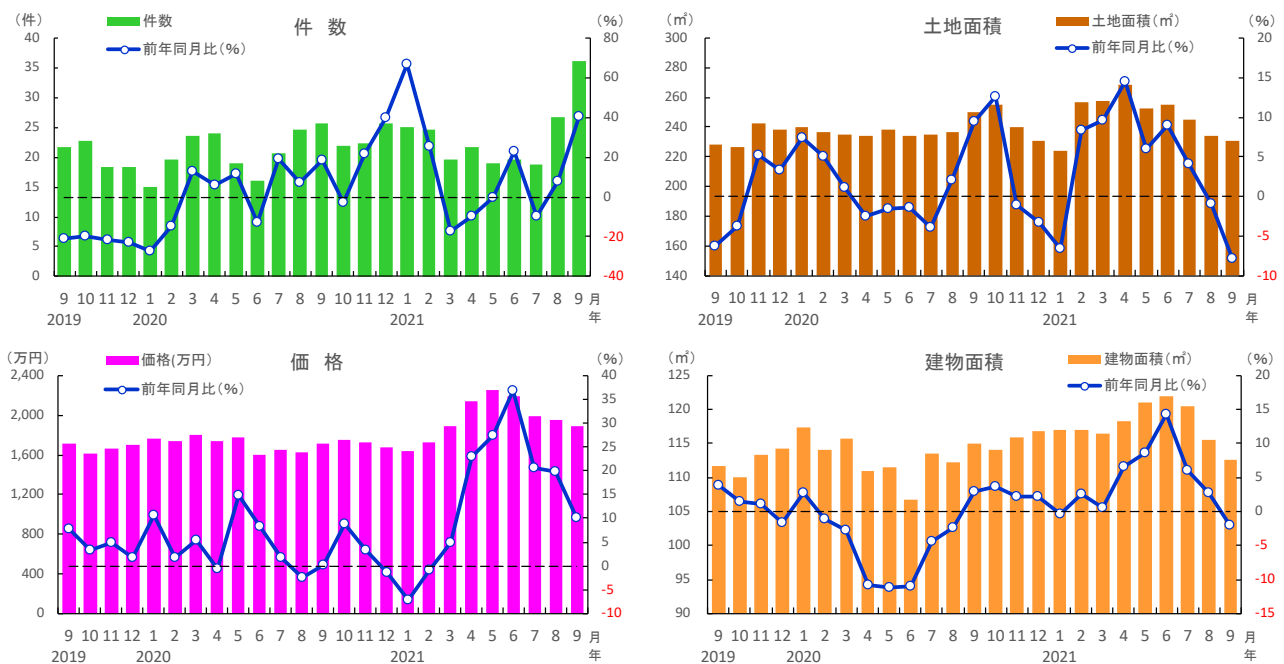
○中古戸建住宅

成約件数は36件で前年比プラス40.3%の大幅増となり、8月に続いて前年同月を上回った。平均成約価格は1,883万円で前年比プラス10.1%の2ケタ上昇となり、7ヶ月連続で前年同月を上回った。土地面積は230.7㎡と前年比で7.8%縮小し、8月に続いて前年同月を下回った。建物面積は112.6㎡と前年比で2.0%縮小し、8ヶ月ぶりに前年同月を下回った。

○中古マンション

成約件数は32件で前年比プラス24.7%の大幅増となり、11ヶ月連続で前年同月を上回った。平均成約㎡単価は21.7万円と前年比で2.2%上昇し、5ヶ月連続で前年同月を上回った。成約価格は1,512万円と前年比で3.7%下落し、3ヶ月連続で前年同月を下回った。専有面積は69.7㎡と前年比で1.2%縮小し、4ヶ月連続で前年同月を下回った。

■熊本県 中古戸建住宅の成約状況

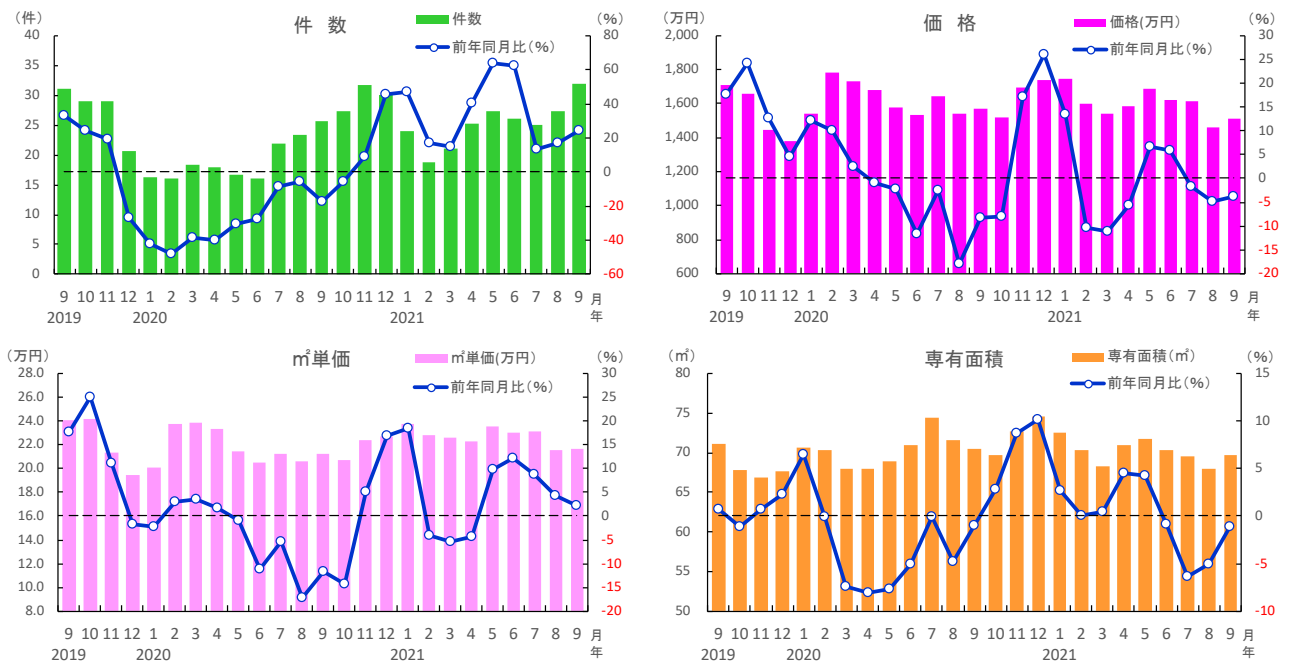


熊本県	2020年				2021年								
	9月	10月	11月	12月	1月	2月	3月	4月	5月	6月	7月	8月	9月
成約件数(件)	26	22	22	26	25	25	20	22	19	20	19	27	36
前年同月比(%)	18.5	-2.9	21.8	40.0	66.7	25.4	-16.9	-9.7	0.0	22.9	-9.7	8.1	40.3
成約価格(万円)	1,711	1,750	1,720	1,681	1,636	1,726	1,890	2,141	2,256	2,186	1,995	1,953	1,883
前年同月比(%)	0.1	8.8	3.2	-1.4	-7.1	-0.9	5.0	23.0	27.5	36.7	20.7	19.7	10.1
成約土地面積(㎡)	250.1	254.8	239.9	231.0	224.2	256.4	257.3	268.5	252.3	255.2	244.9	234.4	230.7
前年同月比(%)	9.4	12.6	-1.0	-3.2	-6.6	8.4	9.7	14.5	5.9	8.9	4.1	-0.9	-7.8
成約建物面積(㎡)	114.9	114.1	115.9	116.8	116.9	117.0	116.5	118.3	121.0	122.0	120.4	115.5	112.6
前年同月比(%)	2.9	3.7	2.2	2.2	-0.3	2.6	0.6	6.6	8.5	14.2	6.0	2.8	-2.0
築年数(年)	28.7	27.9	28.1	27.6	27.9	27.2	25.6	26.1	25.8	28.0	27.5	26.3	25.7

※数字は、3カ月後方移動平均値

7. 2021年9月 熊本県の中古住宅成約状況

■熊本県 中古マンションの成約状況



熊本県	2020年				2021年								
	9月	10月	11月	12月	1月	2月	3月	4月	5月	6月	7月	8月	9月
成約件数(件)	26	27	32	30	24	19	21	25	27	26	25	27	32
前年同月比(%)	-17.2	-5.7	9.2	45.2	46.9	16.7	14.5	40.7	64.0	62.5	13.6	17.1	24.7
成約m²単価(万円)	21.2	20.7	22.4	22.7	23.7	22.8	22.5	22.3	23.5	23.0	23.1	21.5	21.7
前年同月比(%)	-11.6	-14.4	5.1	16.9	18.3	-4.2	-5.4	-4.4	9.8	12.2	8.8	4.3	2.2
成約価格(万円)	1,570	1,521	1,693	1,738	1,748	1,602	1,538	1,583	1,687	1,620	1,613	1,463	1,512
前年同月比(%)	-8.1	-8.1	17.2	26.1	13.6	-10.3	-11.2	-5.6	6.8	5.9	-1.7	-4.8	-3.7
成約専有面積(m²)	70.5	69.8	72.7	74.6	72.5	70.4	68.2	71.0	71.7	70.4	69.6	67.9	69.7
前年同月比(%)	-1.0	2.8	8.7	10.2	2.6	0.0	0.4	4.5	4.2	-0.9	-6.4	-5.1	-1.2
築年数(年)	24.4	25.0	23.4	23.0	22.2	23.4	23.0	23.8	23.5	25.0	24.9	24.9	24.3

※数字は、3カ月後方移動平均値